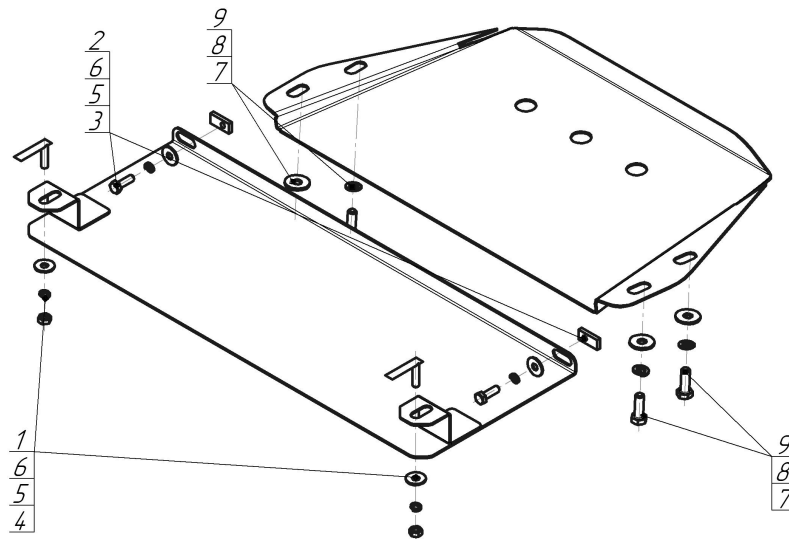


Защищаемые агрегаты: Коробка переключения передач,  
Раздаточная коробка


Материал защиты: 2 мм, Сталь




Марка	Модель	Объем	Год выпуска
Audi	A8	2.8, 3.7, 4.2	1994-2002




**Комплект крепежа**

1		КР 50 А10 М8х30	2 шт	6		Шайба кузов. DIN 9021 М 08	4 шт
2		ПР 30х14х5 А10 М8	2 шт	7		Болт DIN 933 – 8.8 10х030	4 шт
3		Болт DIN 933 – 8.8 08х030	2 шт	8		Шайба Гровера DIN 127 В М10, средняя серия	4 шт
4		Гайка DIN 934 М 08	2 шт	9		Шайба кузов. DIN 9021 М 10	4 шт
5		Шайба Гровера DIN 127 В М08, средняя серия	4 шт				

## Автомобиль без защиты



## Автомобиль с защитой



## Порядок установки

1. Установить в два отверстия переднего щита Демпферы.
2. Закрепить передний щит, ввинтив в штатные резьбовые отверстия порамника Болты M10x30 (4 шт).
3. Установить передние точки заднего щита при помощи ПР 30x14x5 M8 и Болтов M8x30, установив их в вертикальные отверстия подрамника.
4. Установить задние точки второго щита, заложив в отверстия подрамника КР M8x30, и зафиксировать щит Гайками M8. Отцентрировать задний щит и затянуть все соединения.

Компания оставляет за собой право вносить изменения в конструкцию и комплектацию продукции.  
Появились вопросы по установке? Заходите на сайт: [motodog.pro](http://motodog.pro) или звоните по номеру с сайта.