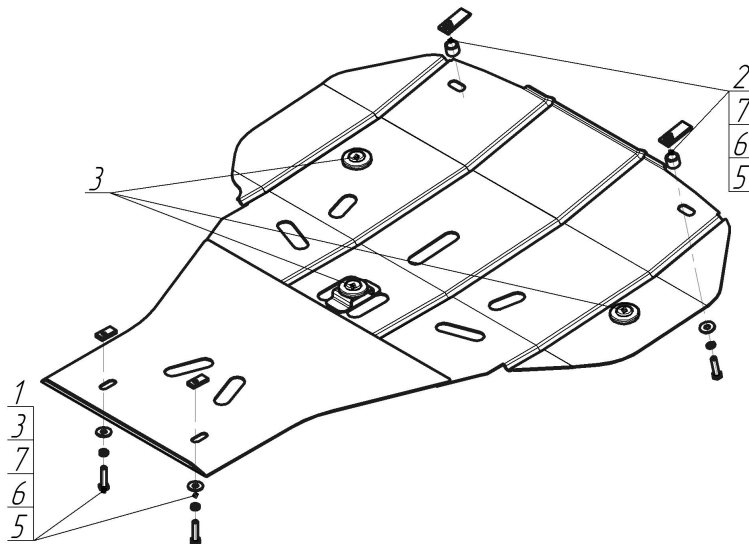


Защищаемые агрегаты: Двигатель, Коробка переключения передач

Материал защиты: 2 мм, Сталь




Марка	Модель	Объем	Год выпуска
Audi	A6	2.4, 3.0, 3.2	2004-2008




**Комплект крепежа**

1		КЛ 51x20 A40 M8	2 шт	5		Болт DIN 933 – 8.8 08x035	4 шт
2		ПР 30x14x5 A10 M8	2 шт	6		Шайба Гровера DIN 127 В М08, средняя серия	4 шт
3		Проставка 15	2 шт	7		Шайба кузов. DIN 9021 М 08	4 шт
4		Демпфер	3 шт				

## Автомобиль без защиты



## Автомобиль с защитой



## Порядок установки

1. Установить на поперечную балку в задней части моторного отсека задние точки крепления Защиты при помощи ПР 30x14x5 А10 М8, Болтов М8x35, Шайб 8 и Гроверов 8.
2. Установить на подрамник радиатора передние точки крепления Защиты при помощи КЛ 51x20 А40 М8, Проставок 15, Болтов М8x35, Шайб 8 и Гроверов 8.

Компания оставляет за собой право вносить изменения в конструкцию и комплектацию продукции.  
Появились вопросы по установке? Заходите на сайт: [motodog.pro](http://motodog.pro) или звоните по номеру с сайта.

Версия инструкции от 25.03.2021 14:42:52