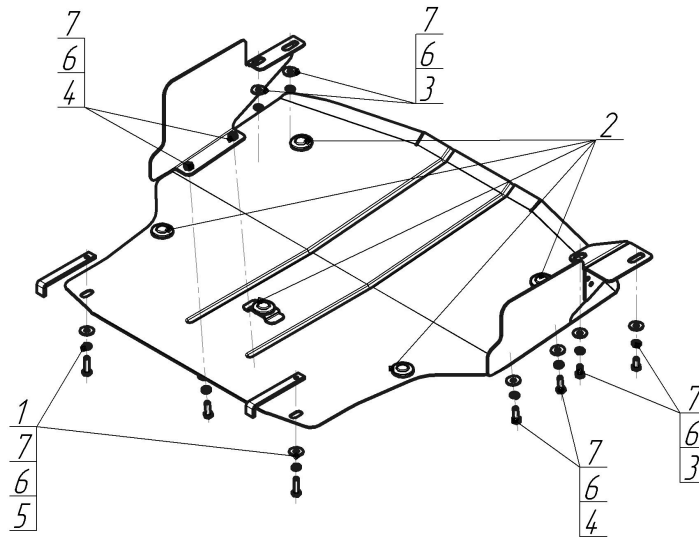


Защищаемые агрегаты: Двигатель, Радиатор

Материал защиты: 2 мм, Сталь




Марка	Модель	Объем	Год выпуска
Audi	A8	3.7, 4.2	1994-2002




Комплект крепежа

1		ПЗ 151x20x6 A130 M10	2 шт	5		Болт DIN 933 – 8.8 10x035	2 шт
2		Демпфер	5 шт	6		Шайба Гровера DIN 127 В М10, средняя серия	10 шт
3		Болт DIN 933 – 8.8 10x020	4 шт	7		Шайба кузов. DIN 9021 М 10	10 шт
4		Болт DIN 933 – 8.8 10x030	4 шт				

Автомобиль без защиты



Автомобиль с защитой



Порядок установки

1. Установить в штатные резьбовые отверстия подрамника моторного отсека Кронштейны, используя Болты М10х30 с Шайбами и Гр. Шайбами 10.
2. Соосно с отверстиями в подрамнике передней подвески установить ПЗ 151х20х6 А130 М10. Закрепить задние точки защиты Болтами М10х35 с Шайбами и Гр. Шайбами 10.
3. Закрепить к Кронштейнам передние точки защиты Болтами М10х20 с Шайбами и Гр. Шайбами 10.

Компания оставляет за собой право вносить изменения в конструкцию и комплектацию продукции.
Появились вопросы по установке? Заходите на сайт: motodog.pro или звоните по номеру с сайта.

Версия инструкции от 25.03.2021 14:57:30