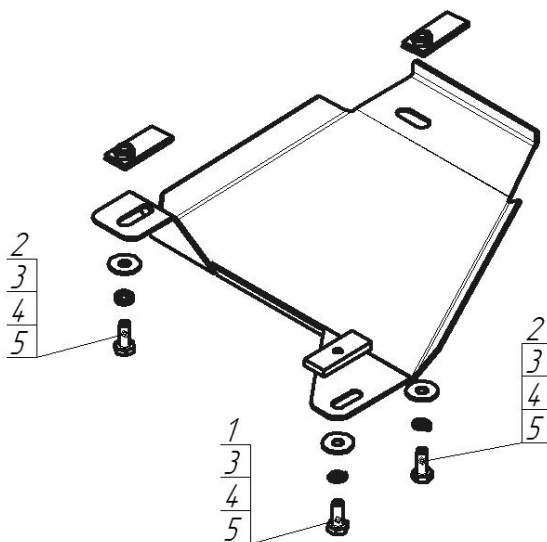


Защищаемые агрегаты: Задний дифференциал

Материал защиты: 2 мм, Сталь




Марка	Модель	Объем	Год выпуска
Audi	Q5	2.0	2017-н.в.




Комплект крепежа

1		ПР 50x20x6 M8	1 шт	4		Шайба Гровера DIN 127 В М08, средняя серия	3 шт
2		КЛ 51x20 А40 М8	2 шт	5		Шайба кузов. DIN 9021 М 08	3 шт
3		Болт DIN 933 – 8.8 08x020	3 шт				

Автомобиль без защиты



Автомобиль с защитой



Порядок установки

Снять штатный пыльник, при желании пыльник ставится поверх Защиты;

1. В отверстия показанные на изображении установить Закладную КЛ 51x20x6 М8, при помощи Болтов М8х20, Гр.Шайб 8 и Шайб 8 закрепить Щит;

2. В отверстие показанное на изображении установить Закладную ПР 50x20x6 М8, при помощи Болтов М8х20, Гр.Шайб 8 и Шайб 8 закрепить Щит;

Затянуть весь крепеж.

Компания оставляет за собой право вносить изменения в конструкцию и комплектацию продукции.
Появились вопросы по установке? Заходите на сайт: motodog.pro или звоните по номеру с сайта.

Версия инструкции от 25.03.2021 14:43:20