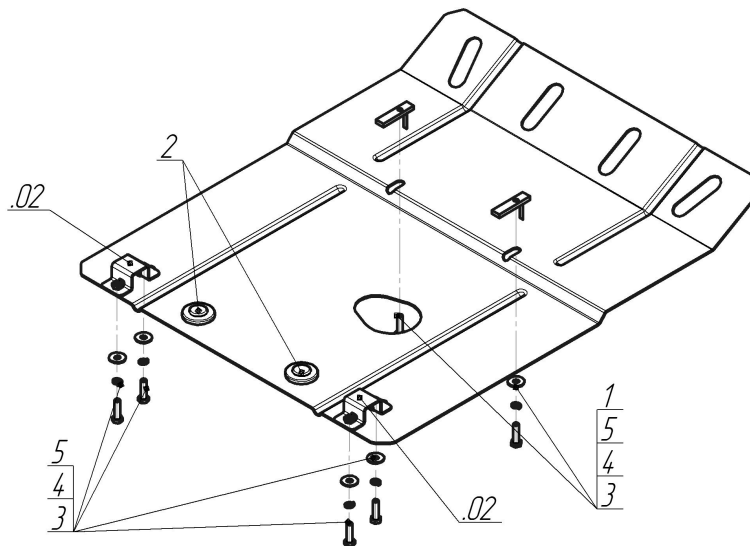


Защищаемые агрегаты: Двигатель

Материал защиты: 2 мм, Сталь




Марка	Модель	Объем	Год выпуска
BMW	3 (e36)	1.6, 1.7, 1.8, 1.9, 2.0, 2.5, 2.8, 3.0, 3.2	1990-1998




**Комплект крепежа**

02		Балка		3		Болт DIN 933 – 8.8 08x030	6 шт
1		ПУ 60x14x6 A20 B10 M8	2 шт	4		Шайба Гровера DIN 127 В М08, средняя серия	6 шт
2		Демпфер	2 шт	5		Шайба кузов. DIN 9021 М 08	6 шт

## Автомобиль без защиты



## Автомобиль с защитой



## Порядок установки

1. Навесить Скобы на трубу подрамника. Закрепить задние точки защиты к Скобам, используя Болты М8х30, Шайбы и Гр. Шайбы 8.
2. Закрепить передние точки защиты к отверстиям подрамника с помощью ПУ 60х14х6 А20В10 М8, Болтов М8х30, Шайб и Гр. Шайб 8.

Компания оставляет за собой право вносить изменения в конструкцию и комплектацию продукции.  
Появились вопросы по установке? Заходите на сайт: [motodor.pro](http://motodor.pro) или звоните по номеру с сайта.

Версия инструкции от 25.03.2021 14:37:32