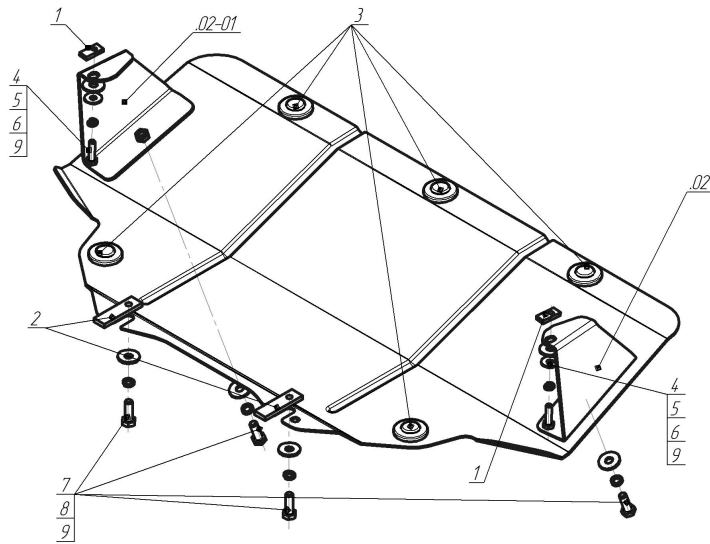


Защищаемые агрегаты: Радиатор

Материал защиты: 2 мм, Сталь




Марка	Модель	Объем	Год выпуска
BMW	5 (e60)	2.0, 2.5, 3.0	2003-2007




Комплект крепежа

02		Балка		5		Шайба Гровера DIN 127 В М08, средняя серия	2 шт
02-01		Балка		6		Шайба кузов. DIN 9021 М 08	2 шт
1		ПР 30x14x5 А10 М8	2 шт	7		Болт DIN 933 – 8.8 10x030	4 шт
2		ПР 70x20x6 А15 М10	2 шт	8		Шайба Гровера DIN 127 В М10, средняя серия	4 шт
3		Демпфер	5 шт	9		Шайба кузов. DIN 9021 М 10	6 шт
4		Болт DIN 933 – 8.8 08x030	2 шт				

Автомобиль без защиты



Автомобиль с защитой



Порядок установки

1. Закрепить к лонжеронам Кронштейны с помощью ПР 30x14x5 A10 M8 и Болтов M8x30 с Шайбами и Гр. Шайбами 8.
2. Закрепить в отверстия подрамника передней подвески задние точки защиты, используя ПР 70x20x6 A15 M10 и Болты M10x30 с Шайбами и Гр. Шайбами 10.
3. Закрепить к кронштейнам передние точки защиты Болтами M10x30 с Шайбами и Гр. Шайбами 10.

Компания оставляет за собой право вносить изменения в конструкцию и комплектацию продукции.
Появились вопросы по установке? Заходите на сайт: motodog.pro или звоните по номеру с сайта.

Версия инструкции от 25.03.2021 14:53:38