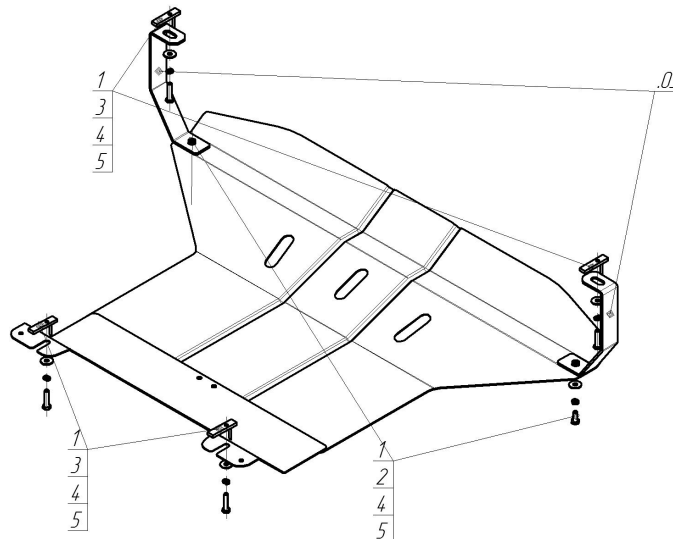


Защищаемые агрегаты: Двигатель, Коробка переключения передач

Материал защиты: 2 мм, Сталь




Марка	Модель	Объем	Год выпуска	Марка	Модель	Объем	Год выпуска
Ford	Galaxy	1.9, 2.0, 2.3, 2.8	1995-2000	Ford	Galaxy	1.9, 2.0, 2.3, 2.8	2000-2006




**Комплект крепежа**

03		Балка		3		Болт DIN 933 – 8.8 08x035	4 шт
1		ПУ 60x14x6 A20 B10 M8	4 шт	4		Шайба Гровера DIN 127 В М08, средняя серия	6 шт
2		Болт DIN 933 – 8.8 08x020	2 шт	5		Шайба кузов. DIN 9021 М 08	6 шт

## Автомобиль без защиты



## Автомобиль с защитой



## Порядок установки

1. Закрепить на лонжероны Кронштейны с помощью ПУ 60x14x6 М8 и Болтов М8 с Гроверами 8 и Шайбами 8.
2. Закрепить на балке задние точки защиты с помощью ПУ 60x14x6 М8 и Болтов М8 с Гроверами 8 и Шайбами 8.
3. Закрепить на Кронштейнах передние точки защиты с помощью Болтов М8x20 с Гроверами 8 и Шайбами 8.

Компания оставляет за собой право вносить изменения в конструкцию и комплектацию продукции.  
Появились вопросы по установке? Заходите на сайт: [motodog.pro](http://motodog.pro) или звоните по номеру с сайта.

Версия инструкции от 25.03.2021 14:43:23