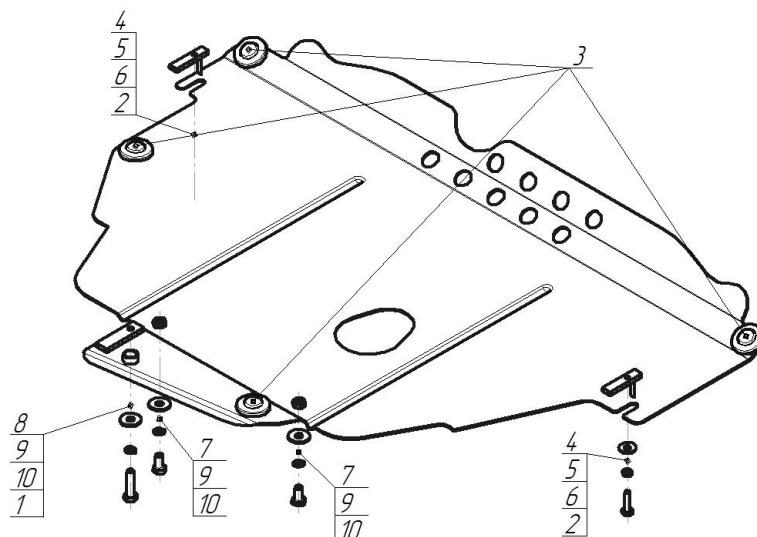


Защищаемые агрегаты: Двигатель, Коробка переключения передач

Материал защиты: 2 мм, Сталь




Марка	Модель	Объем	Год выпуска	Марка	Модель	Объем	Год выпуска
Ford	Mondeo IV	2.5	2010-2015	Ford	S-max	2.5	2006-2015




**Комплект крепежа**

1		ПР 70x20x6 A15 M10	1 шт	6		Шайба кузов. DIN 9021 M 08	2 шт
2		ПУ 60x14x6 A20 B10 M8	2 шт	7		Болт DIN 933 – 8.8 10x020	2 шт
3		Демпфер	4 шт	8		Болт DIN 933 – 8.8 10x040	1 шт
4		Болт DIN 933 – 8.8 08x030	2 шт	9		Шайба Гровера DIN 127 В M10, средняя серия	3 шт
5		Шайба Гровера DIN 127 В M08, средняя серия	2 шт	10		Шайба кузов. DIN 9021 M 10	3 шт

## Автомобиль без защиты



## Автомобиль с защитой



## Порядок установки

1. Снять штатный пыльник. Установить на отверстие подрамника Кронштейн с помощью ПР 70x20x6 А15 М10 и Болта М10x40.
2. Завести Защиту за Кронштейн, установить на отверстие подрамника передние точки Защиты с помощью двух ПУ 60x14 А20В10 М8 и Болтов М8x30.
3. Установить Защиту на ранее закрепленный Кронштейн с помощью двух Болтов М10x20.

Компания оставляет за собой право вносить изменения в конструкцию и комплектацию продукции.  
Появились вопросы по установке? Заходите на сайт: [motodog.pro](http://motodog.pro) или звоните по номеру с сайта.

Версия инструкции от 25.03.2021 14:37:46