

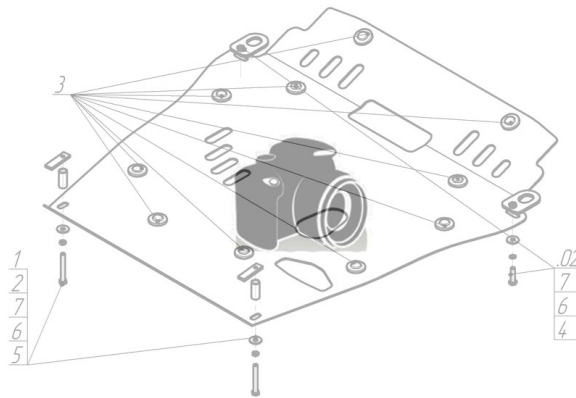
Защищаемые агрегаты: Двигатель, Коробка переключения передач

Материал защиты: 2 мм, Сталь



Марка	Модель	Объем	Год выпуска	Марка	Модель	Объем	Год выпуска
Honda	Accord V	2.0, 2.2, 2.3	1993-1997	Honda	Accord V	2.0, 2.2	1993-1997
Honda	Accord V	2.0, 2.2	1993-1997				


Изображение отсутствует




Комплект крепежа

1		Уголок А35 М10		5		Болт DIN 933 – 8.8 10x020	4 шт
2		Гайка DIN 934 М 08	4 шт	6		Болт DIN 933 – 8.8 10x030	2 шт
3		Шайба Гровера DIN 127 В М08, средняя серия	4 шт	7		Шайба Гровера DIN 127 В М10, средняя серия	6 шт
4		Шайба кузов. DIN 9021 М 08	4 шт	8		Шайба кузов. DIN 9021 М 10	6 шт

Автомобиль без защиты



Автомобиль с защитой



Порядок установки

1. Закрепить к буксировочным проушинам Уголки А35 М10 Болтами М10х30 с Гр. Шайбами 10 и Шайбами 10.
2. Установить на подрамник передней подвески Скобы ETR 33-42 и закрепить к ним Балку при помощи Гаяк М8 с Гр. Шайбами 10 и Шайбами 10.
3. Закрепить к Балке задние точки защиты Болтами М10х20 с Гр. Шайбами 10 и Шайбами 10.
4. Закрепить к Уголкам передние точки защиты Болтами М10х20 с Гр. Шайбами 10 и Шайбами 10.

Компания оставляет за собой право вносить изменения в конструкцию и комплектацию продукции.
Появились вопросы по установке? Заходите на сайт: motodog.pro или звоните по номеру с сайта.

Версия инструкции от 25.03.2021 14:45:53