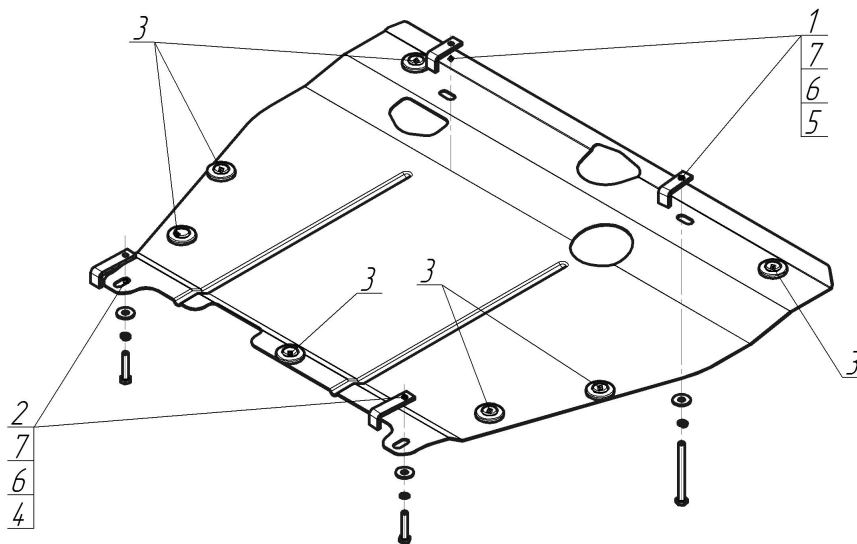


Защищаемые агрегаты: Двигатель, Коробка переключения передач


Материал защиты: 2 мм, Сталь




Марка	Модель	Объем	Год выпуска	Марка	Модель	Объем	Год выпуска
Hyundai	NF	2.0, 2.4, 2.7	2005-2008	Hyundai	Sonata NF	2.0, 2.4, 3.3	2008-2010




**Комплект крепежа**

1		ПЗ 61x20x6 A40 M10	2 шт	5		Болт DIN 933 – 8.8 10x110	2 шт
2		ПЗ 79x20x6 A60 M10	2 шт	6		Шайба Гровера DIN 127 В М10, средняя серия	4 шт
3		Демпфер	7 шт	7		Шайба кузов. DIN 9021 М 10	4 шт
4		Болт DIN 933 – 8.8 10x050	2 шт				

## Автомобиль без защиты



## Автомобиль с защитой



## Порядок установки

Снять пластиковый пыльник.

1. Закрепить Защиту первой группой крепежа на подрамник в передней части моторного отсека при помощи закладываемых сверху ПЗ 61x20x6 M10, Болтов M10x110, Гр. Шайб 10 и Шайб 10.

2. Закрепить Защиту второй группой крепежа на подрамник в задней части моторного отсека при помощи закладывания сверху ПЗ 79x20x6 A60 M10 Болтов M10x50, Гр. Шайб 10 и Шайб 10.

Компания оставляет за собой право вносить изменения в конструкцию и комплектацию продукции.  
Появились вопросы по установке? Заходите на сайт: [motodog.pro](http://motodog.pro) или звоните по номеру с сайта.

Версия инструкции от 25.03.2021 14:38:39