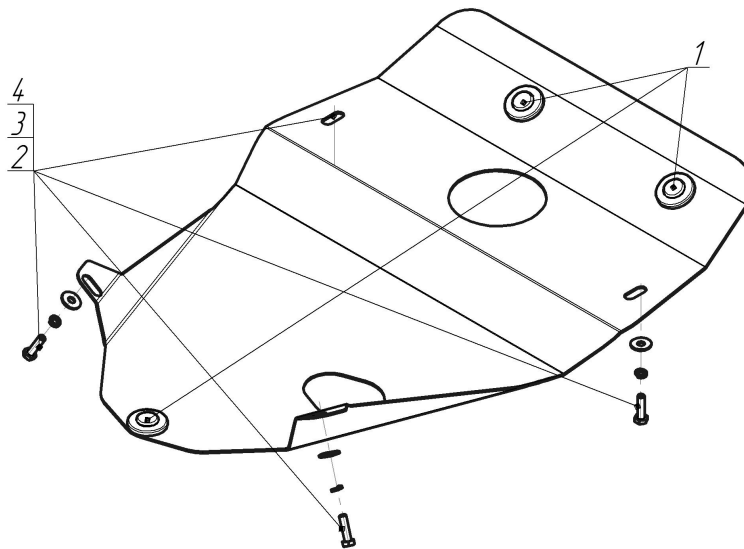


Защищаемые агрегаты: Двигатель





Материал защиты: 2 мм, Сталь



Марка	Модель	Объем	Год выпуска
Hyundai	Porter	2.5	2004-2012



Комплект крепежа

1		Демпфер	3 шт	3		Шайба Гровера DIN 127 В М08, средняя серия	4 шт
2		Болт DIN 933 – 8.8 08x030	4 шт	4		Шайба кузов. DIN 9021 М 08	4 шт

Автомобиль без защиты



Автомобиль с защитой



Порядок установки

1. Снять штатный пыльник.
2. Установить Демпферы в отверстия щита.
3. Установить щит на штатные резьбовые отверстия при помощи Болтов М8х30, Гр8 и Ш8.

Компания оставляет за собой право вносить изменения в конструкцию и комплектацию продукции.
Появились вопросы по установке? Заходите на сайт: motodog.pro или звоните по номеру с сайта.

Версия инструкции от 25.03.2021 14:50:07