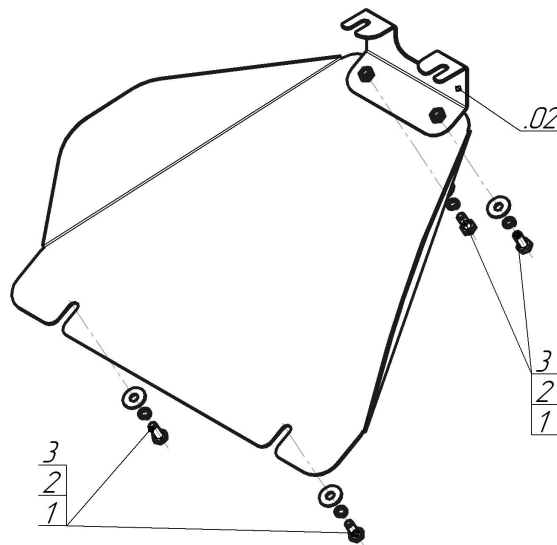


Защищаемые агрегаты: Бензонасос





Материал защиты: 2 мм, Сталь




Марка	Модель	Объем	Год выпуска
Hyundai	Staria	2.2	2022-н.в.




Комплект крепежа

02		Балка		2		Шайба Гровера DIN 127 В М08, средняя серия	4 шт
1		Болт DIN 933 – 8.8 08x020	4 шт	3		Шайба кузов. DIN 9021 М 08	4 шт

## Автомобиль без защиты



## Автомобиль с защитой



## Порядок установки

Защита устанавливается только совместно с защитой топливного бака Motodor.

1. Под штатные болты установить балку.

2. Прикрепить щит к защите топливного бака при помощи болтов М8х20 с шайбами и гр. шайбами 8.

3. Прикрепить щит к кронштейну при помощи болтов М8х20 с шайбами и гр. шайбами 8... Затянуть весь крепеж.

Компания оставляет за собой право вносить изменения в конструкцию и комплектацию продукции.  
Появились вопросы по установке? Заходите на сайт: [motodor.pro](http://motodor.pro) или звоните по номеру с сайта.

Версия инструкции от 22.02.2022 17:02:28