

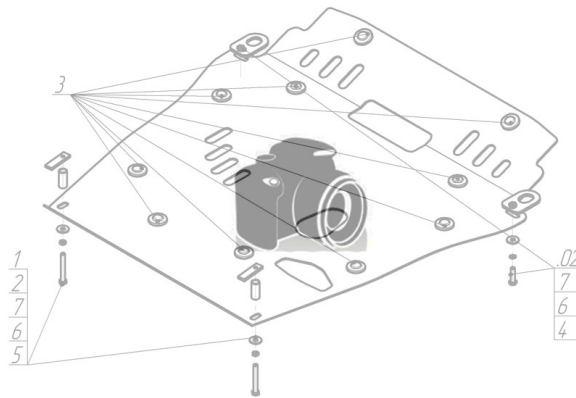
Защищаемые агрегаты: Двигатель, Коробка переключения передач

Материал защиты: 2 мм, Сталь



Марка	Модель	Объем	Год выпуска	Марка	Модель	Объем	Год выпуска
KIA	Magentis	2.0, 2.4, 2.7	2005-2008	KIA	Magentis	2.0, 2.4, 2.7	2008-2010


**Изображение отсутствует**




**Комплект крепежа**

1		Петля буксировочная_000603	1 шт	7		Шайба Гровера DIN 127 В М08, средняя серия	2 шт
2		ПР 50x20x6 М8	2 шт	7		Шайба Гровера DIN 127 В М10, средняя серия	2 шт
3		Демпфер	4 шт	7		Шайба кузов. DIN 9021 М 08	2 шт
4		Болт DIN 933 – 8.8 10x030	1 шт	8		Шайба кузов. DIN 9021 М 10	2 шт
5		Болт DIN 933 – 8.8 10x040	1 шт	9		Шайба кузов. DIN 9021 М 14 увеличенная	1 шт
6		Болт DIN 933 – 8.8 08x080	2 шт				

## Автомобиль без защиты



## Автомобиль с защитой



## Порядок установки

1. Установить на транспортировочные проушины передние точки крепления Защиты при помощи Петли буксировочной, Болта М10х30, Болта М10х40, Шайбы 14, Шайб 10 и Гроверов 10.
2. Установить на подрамник в задней части моторного отсека задние точки крепления Защиты при помощи ПР 50х20х6 М8, Болтов М8х80, Шайб 8 и Гроверов 8.

Компания оставляет за собой право вносить изменения в конструкцию и комплектацию продукции.  
Появились вопросы по установке? Заходите на сайт: [motodog.pro](http://motodog.pro) или звоните по номеру с сайта.

Версия инструкции от 25.03.2021 14:55:40