

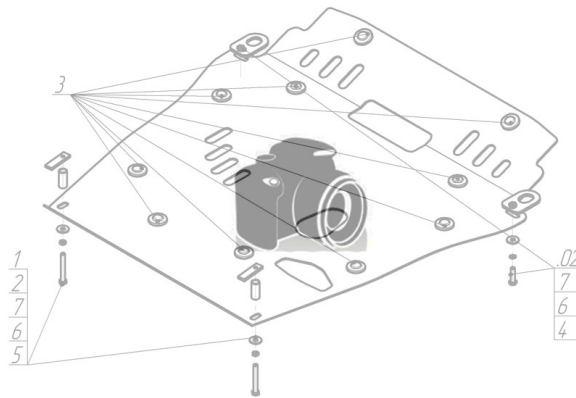
Защищаемые агрегаты: Двигатель, Коробка переключения передач

Материал защиты: 2 мм, Сталь



Марка	Модель	Объем	Год выпуска
KIA	Pregio	2.5, 2.7	1997-2007


Изображение отсутствует




Комплект крепежа

1		Демпфер	6 шт	5		Болт DIN 933 – 8.8 10x030	1 шт
2		Болт DIN 933 – 8.8 08x020	5 шт	6		Шайба Гровера DIN 127 В М10, средняя серия	1 шт
3		Шайба Гровера DIN 127 В М08, средняя серия	5 шт	7		Шайба кузов. DIN 9021 М 10	1 шт
4		Шайба кузов. DIN 9021 М 08	5 шт				

Автомобиль без защиты



Автомобиль с защитой



Порядок установки

1. Прикрутить передний щит на штатные резьбовые отверстия Болтами M8x20.
2. Прикрутить второй щит Болтом M10x30 на планку ПР 80x20x6 M10.

Компания оставляет за собой право вносить изменения в конструкцию и комплектацию продукции.
Появились вопросы по установке? Заходите на сайт: motodog.pro или звоните по номеру с сайта.

Версия инструкции от 25.03.2021 14:50:37