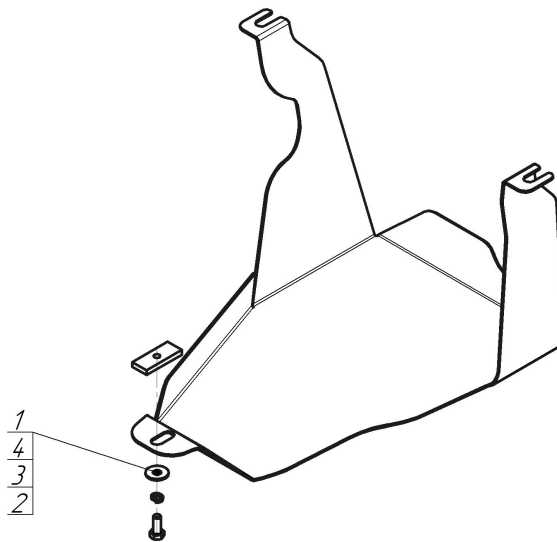


Защищаемые агрегаты: Задний дифференциал

Материал защиты: 2 мм, Сталь




Марка	Модель	Объем	Год выпуска
KIA	Seltos	1.6, 2.0	2020-2022




## Комплект крепежа

1		ПР 50x20x6 M8	1 шт	3		Шайба Гровера DIN 127 B M08, средняя серия	1 шт
2		Болт DIN 933 – 8.8 08x020	1 шт	4		Шайба кузов. DIN 9021 M 08	1 шт

## Автомобиль без защиты



## Автомобиль с защитой



## Порядок установки

1. Поочередно отвернуть на несколько оборотов штатные болты крепления топливного бака и установить под них передние точки крепления защиты.
2. В штатное отверстие в подрамнике задней подвески установить заднюю точку крепления защиты при помощи закладной планки ПР50х20х6 М8, болта М8х20 с шайбой и гр. шайбой 8. Затянуть весь крепеж.

Компания оставляет за собой право вносить изменения в конструкцию и комплектацию продукции.  
Появились вопросы по установке? Заходите на сайт: [motodor.pro](http://motodor.pro) или звоните по номеру с сайта.

Версия инструкции от 03.07.2024 17:02:28