

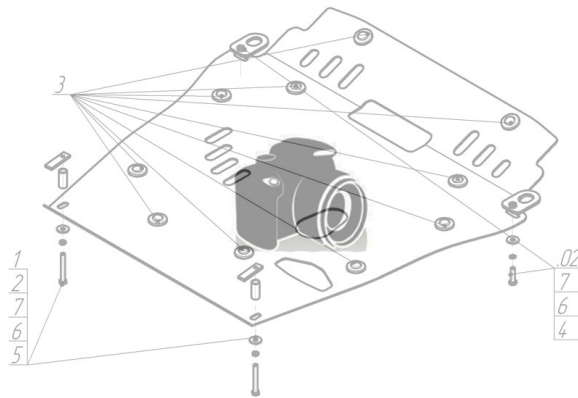
Защищаемые агрегаты: Двигатель, Коробка переключения передач

Материал защиты: 2 мм, Сталь








Марка	Модель	Объем	Год выпуска
Mercedes-ben	E-class	4.0	1985-1995

Изображение отсутствует



Комплект крепежа

1		КР 50 А10 М8х30	2 шт	4		Шайба Гровера DIN 127 В М08, средняя серия	6 шт
2		Болт DIN 933 – 8.8 08х070	4 шт	5		Шайба кузов. DIN 9021 М 08	6 шт
3		Гайка DIN 934 М 08	2 шт				

Автомобиль без защиты



Автомобиль с защитой



Порядок установки

1. Крепление передних точек крепления Защиты производится на поперечную балку круглого сечения при помощи Скоб, Болтов М8х30, Шайб 8 и Гроверов 8.
2. Крепление задних точек Защиты производится на поперечную балку подрамника при помощи КР 50 А10 М8х30, Гаек М8, Шайб 8 и Гроверов 8.

Компания оставляет за собой право вносить изменения в конструкцию и комплектацию продукции.
Появились вопросы по установке? Заходите на сайт: motodog.pro или звоните по номеру с сайта.

Версия инструкции от 25.03.2021 14:55:42