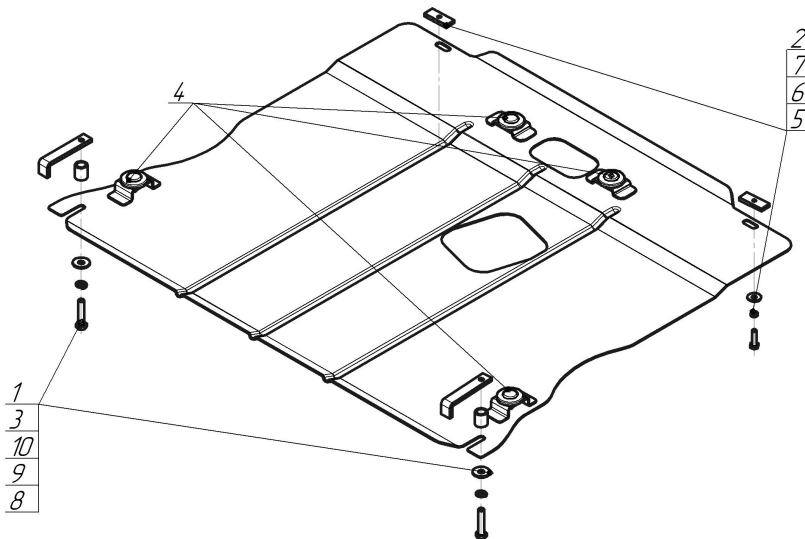


Защищаемые агрегаты: Двигатель, Коробка переключения передач

Материал защиты: 2 мм, Сталь




Марка	Модель	Объем	Год выпуска	Марка	Модель	Объем	Год выпуска
Mercedes-benz	B-class	2.0	2005-2008	Mercedes-benz	B-class	2.0	2008-2011




Комплект крепежа

1		ПЗ 106x20x6 A85 M10	2 шт	6		Шайба кузов. DIN 9021 M 08	2 шт
2		ПР 50x20x6 M8	2 шт	7		Шайба Гровера DIN 127 B M08, средняя серия	2 шт
3		Проставка 25	2 шт	8		Болт DIN 933 – 8.8 10x050	2 шт
4		Демпфер	4 шт	9		Шайба кузов. DIN 9021 M 10	2 шт
5		Болт DIN 933 – 8.8 08x030	2 шт	10		Шайба Гровера DIN 127 B M10, средняя серия	2 шт

Автомобиль без защиты



Автомобиль с защитой



Порядок установки

1. Установить на подрамник в задней части моторного отсека задние точки крепления Защиты при помощи ПЗ 106x20x6 A85 M10, Болтов M10x50, Проставок 25, Шайб 10 и Гроверов 10.
2. Установить на подрамник в передней части моторного отсека передние точки крепления Защиты при помощи ПР 50x20x6 M8, Болтов M8x30, Шайб 8 и Гроверов 8.

Компания оставляет за собой право вносить изменения в конструкцию и комплектацию продукции.
Появились вопросы по установке? Заходите на сайт: motodog.pro или звоните по номеру с сайта.

Версия инструкции от 25.03.2021 14:37:49