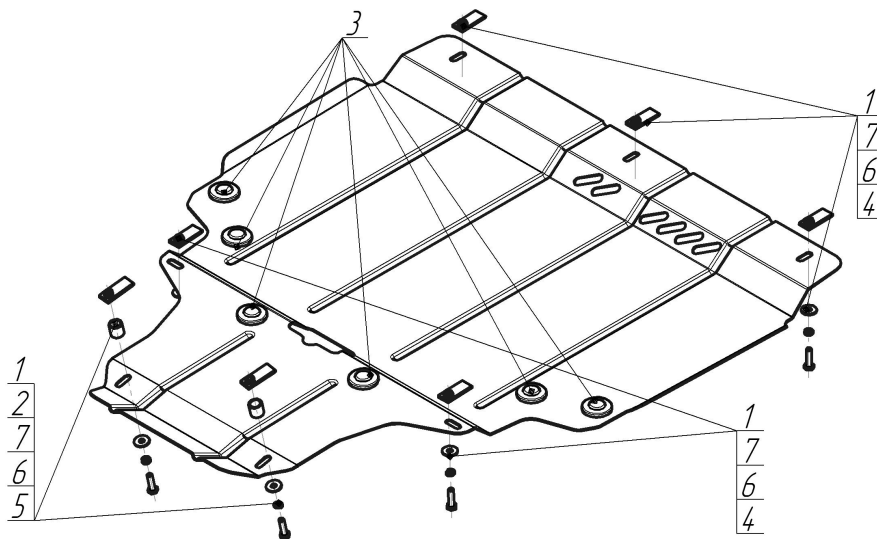


Защищаемые агрегаты: Двигатель, Коробка переключения передач

Материал защиты: 2 мм, Сталь




Марка	Модель	Объем	Год выпуска	Марка	Модель	Объем	Год выпуска
Mercedes-benz	B-class	1.6	2011-2018	Mercedes-benz	GLA	1.6, 2.0	2014-2019




Комплект крепежа

1		КЛ 51x20 A40 M8	7 шт	5		Болт DIN 933 – 8.8 08x040	2 шт
2		Проставка 20	2 шт	6		Шайба Гровера DIN 127 В М08, средняя серия	7 шт
3		Демпфер	6 шт	7		Шайба кузов. DIN 9021 М 08	7 шт
4		Болт DIN 933 – 8.8 08x030	5 шт				

Автомобиль без защиты



Автомобиль с защитой



Порядок установки

1. Снять штатный пластиковый пыльник, извлечь клипсы крепления пыльника, вместо них установить КЛ 51x20 М8.
2. Установить на КЛ 51x20 М8 передние и средние точки крепления Защиты с помощью Болтов М8x30 с Гр. Шайбами 8 и Шайбами 8.
3. Установить на КЛ 51x20 М8 задние точки крепления Защиты с помощью Проставок 20, Болтов М8x40 с Гр. Шайбами 8 и Шайбами 8. Затянуть весь крепеж.

Компания оставляет за собой право вносить изменения в конструкцию и комплектацию продукции.
Появились вопросы по установке? Заходите на сайт: motodog.pro или звоните по номеру с сайта.

Версия инструкции от 08.12.2021 13:19:30