

Защищаемые агрегаты: Раздаточная коробка

Материал защиты: 2 мм, Сталь







Марка	Модель	Объем	Год выпуска	Марка	Модель	Объем	Год выпуска
Nissan	Pathfinder	2.5	2005-2010	Nissan	Pathfinder	2.5, 3.0	2010-2014


Изображение отсутствует




Комплект крепежа

1		ПР 80x20x6 M10	1 шт	4		Шайба Гровера DIN 127 В М10, средняя серия	1 шт
2		Демпфер	1 шт	5		Шайба кузов. DIN 9021 М 10	1 шт
3		Болт DIN 933 – 8.8 10x020	1 шт				

Автомобиль без защиты



Автомобиль с защитой



Порядок установки

1. Крепление передних точек Защиты производится на поперечную балку моторного отсека с задними точками крепления второго щита поз. 01430.
2. Крепление задней точки Защиты производится на поперечную балку с помощью ПР 80x20x6 M10, Болта M10x20, Шайбы и Гр. Шайбы 10.

Компания оставляет за собой право вносить изменения в конструкцию и комплектацию продукции.
Появились вопросы по установке? Заходите на сайт: motodog.pro или звоните по номеру с сайта.

Версия инструкции от 25.03.2021 14:42:04