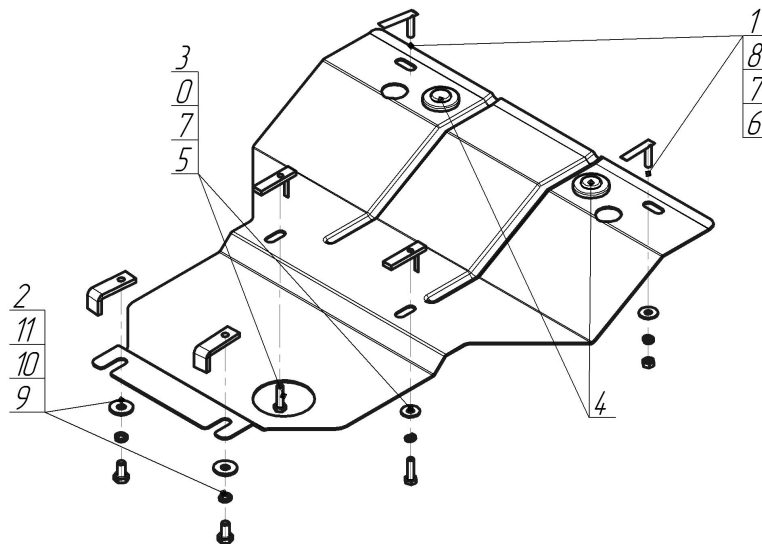


Защищаемые агрегаты: Двигатель, Радиатор

Материал защиты: 2 мм, Сталь




Марка	Модель	Объем	Год выпуска
Nissan	Cedric	2.0, 2.4, 2.5, 2.8, 3.0, 4.1	1991-1999




Комплект крепежа

1		КР 50 А10 М8х30	2 шт	7		Шайба Гровера DIN 127 В М08, средняя серия	4 шт
2		ПЗ 61х20х6 А40 М10	2 шт	8		Шайба кузов. DIN 9021 М 08	4 шт
3		ПУ 60х14х6 А20 В10 М8	2 шт	9		Болт DIN 933 – 8.8 10х030	2 шт
4		Демпфер	2 шт	10		Шайба Гровера DIN 127 В М10, средняя серия	2 шт
5		Болт DIN 933 – 8.8 08х030	2 шт	11		Шайба кузов. DIN 9021 М 10	2 шт
6		Гайка DIN 934 М 08	2 шт				

Автомобиль без защиты



Автомобиль с защитой



Порядок установки

1. Установить на подрамник задние точки Защиты при помощи ПЗ 61x20x6 A40 M10, Болтов M10x20, Шайб 10 и Гроверов 10.
2. Установить на подрамник средние точки Защиты при помощи ПУ 60x14x6 A20И10 M8, Болтов M8x20, Шайб 8 и Гроверов 8
3. Установить на подрамник передние точки Защиты при помощи КР50 A10 M8x30, Гаек M8, Шайб 8 и Гроверов 8.

Компания оставляет за собой право вносить изменения в конструкцию и комплектацию продукции.
Появились вопросы по установке? Заходите на сайт: motador.pro или звоните по номеру с сайта.

Версия инструкции от 25.03.2021 14:52:29