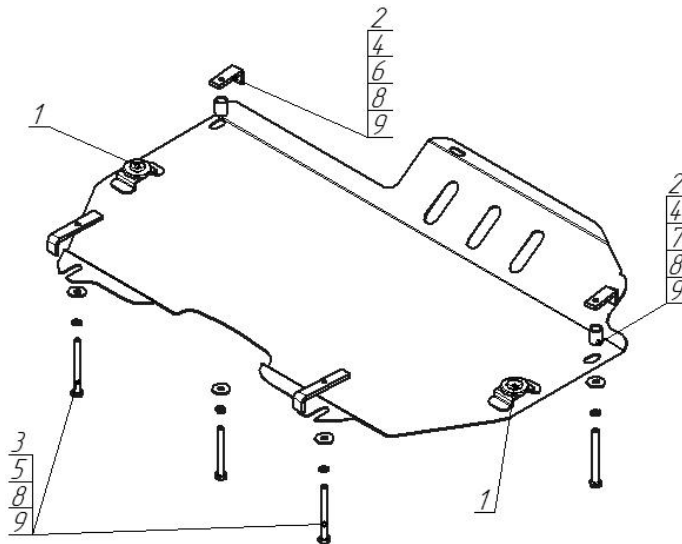


Защищаемые агрегаты: Двигатель, Коробка переключения передач

Материал защиты: 2 мм, Сталь




Марка	Модель	Объем	Год выпуска
Nissan	Murano	3.5	2003-2007




**Комплект крепежа**

1		Демпфер	2 шт	6		Болт DIN 933 – 8.8 10x110	1 шт
2		ПЗ 61x20x6 A40 M10	2 шт	7		Болт DIN 933 – 8.8 10x120	1 шт
3		ПЗ 101x20x6 A50 M10	2 шт	8		Шайба Гровера DIN 127 В М10, средняя серия	4 шт
4		Проставка 25	2 шт	9		Шайба кузов. DIN 9021 М 10	4 шт
5		Болт DIN 933 – 8.8 10x100	2 шт				

## Автомобиль без защиты



## Автомобиль с защитой



## Порядок установки

1. Установить соосно с отверстиями в подрамнике передней подвески ПЗ 101x20 А50 М10 и наживить Болты М10x100 с Шайбами и Гр. Шайбами 10. Завести задние точки крепления защиты.
2. Закрепить к подрамнику моторного отсека средние точки защиты при помощи ПЗ 61x20 А40 М10, Болтов М10x120, М10x110 с Шайбами и Гр. Шайбами 10.
3. Закрепить к подрамнику переднюю точку защиты на штатный крепеж.

Компания оставляет за собой право вносить изменения в конструкцию и комплектацию продукции.  
Появились вопросы по установке? Заходите на сайт: [motodog.pro](http://motodog.pro) или звоните по номеру с сайта.

Версия инструкции от 25.03.2021 14:54:54