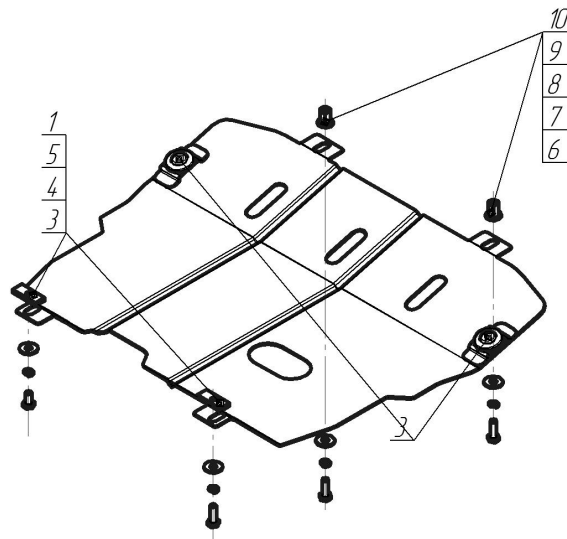


Защищаемые агрегаты: Двигатель, Коробка переключения передач

Материал защиты: 2 мм, Сталь




Марка	Модель	Объем	Год выпуска	Марка	Модель	Объем	Год выпуска
Opel	Combo	1.3, 1.4, 1.7	2001-2003	Opel	Corsa C	1.0, 1.2, 1.4, 1.6, 1.7	2000-2006
Opel	Combo	1.3, 1.4, 1.7	2004-2012	Opel	Meriva	1.3, 1.4, 1.6, 1.7	2003-2010




Комплект крепежа

1		ПР 50x20x6 M8	2 шт	6		Болт DIN 933 – 8.8 10x030	3 шт
2		Демпфер	2 шт	7		Втулка шестигранная M10	2 шт
3		Болт DIN 933 – 8.8 08x020	2 шт	8		Гайка DIN 934 M 10x1,5	1 шт
4		Шайба Гровера DIN 127 B M08, средняя серия	2 шт	9		Шайба Гровера DIN 127 B M10, средняя серия	2 шт
5		Шайба кузов. DIN 9021 M 08	2 шт	10		Шайба кузов. DIN 9021 M 10	2 шт

Автомобиль без защиты



Автомобиль с защитой



Порядок установки

1. Завальцевать в отверстия подрамника Втулки резьбовые шестигранные М10 при помощи Болта М10х30 и Гайка М10 (Усил.).
2. Установить на приварные элементы подрамника задние точки крепления Защиты при помощи ПР 50х20х6 М8 Болтов М8х20, Шайб 8 и Гроверов 8.
3. Установить в раннее завальцованные Втулки передние точки крепления Защиты при помощи Болтов М10х30, Шайб 10 и Гроверов 10.

Компания оставляет за собой право вносить изменения в конструкцию и комплектацию продукции.
Появились вопросы по установке? Заходите на сайт: motodog.pro или звоните по номеру с сайта.

Версия инструкции от 25.03.2021 14:38:17