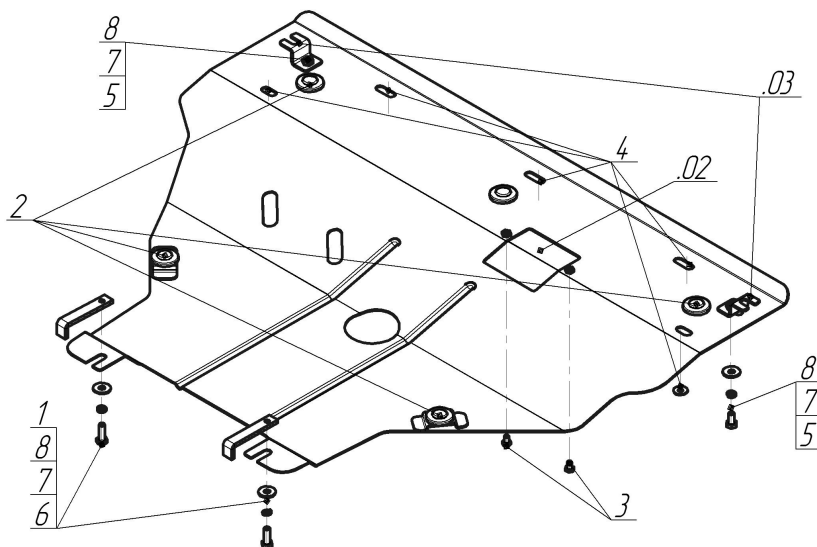


Защищаемые агрегаты: Двигатель, Коробка переключения передач

Материал защиты: 2 мм, Сталь




Марка	Модель	Объем	Год выпуска	Марка	Модель	Объем	Год выпуска
Opel	Vivaro	2.0	2006-2014	Renault	Trafic II	2.0	2001-2014




Комплект крепежа

02		Балка		4		Шайба кузов. DIN 9021 M 08	5 шт
03		Балка		5		Болт DIN 933 – 8.8 10x020	2 шт
1		ПЗ 106x20x6 A85 M10	2 шт	6		Болт DIN 933 – 8.8 10x030	2 шт
2		Демпфер	5 шт	7		Шайба Гровера DIN 127 В M10, средняя серия	4 шт
3		Болт DIN 933 – 8.8 08x010	2 шт	8		Шайба кузов. DIN 9021 M 10	4 шт

Автомобиль без защиты



Автомобиль с защитой



Порядок установки

1. Установить на штатные болты на поперечной балке под радиатором Кронштейны.
2. Установить в отверстия подрамника задние точки крепления Защиты при помощи ПЗ 106x20x6 A85 M10, Болтов M10x30, Шайб 10 и Гроверов 10.
3. Установить на ранее установленные Кронштейны передние точки крепления Защиты при помощи Болтов M10x20, Шайб 10 и Гроверов 10.
4. Прикрутить переднюю часть Защиты к поперечной балке под радиатором на штатные болты и Шайбы 8.
5. Прикрутить локера к Защите при помощи штатного крепежа и Шайб 8.

Компания оставляет за собой право вносить изменения в конструкцию и комплектацию продукции.
Появились вопросы по установке? Заходите на сайт: motodog.pro или звоните по номеру с сайта.