

Защищаемые агрегаты: Двигатель

Материал защиты: 2 мм, Сталь






Марка	Модель	Объем	Год выпуска	Марка	Модель	Объем	Год выпуска
Renault	Clio	1.1, 1.2, 1.4	1990-1998	Renault	Clio	1.1, 1.2, 1.4	1990-1998

Изображение отсутствует



Комплект крепежа

1		Болт DIN 933 – 8.8 06x030	4 шт	3		Шайба кузов. DIN 9021 M 06	4 шт
2		Шайба Гровера DIN 127 В М06, средняя серия	4 шт				

Автомобиль без защиты



Автомобиль с защитой



Порядок установки

Закрепить передние и задние точки Защиты к штатным резьбовым местам на подрамнике, используя Болты М6х30, Шайбы 6, Шайбы 8 и Гр. Шайбы 6.

Компания оставляет за собой право вносить изменения в конструкцию и комплектацию продукции.
Появились вопросы по установке? Заходите на сайт: motodog.pro или звоните по номеру с сайта.

Версия инструкции от 25.03.2021 14:55:12