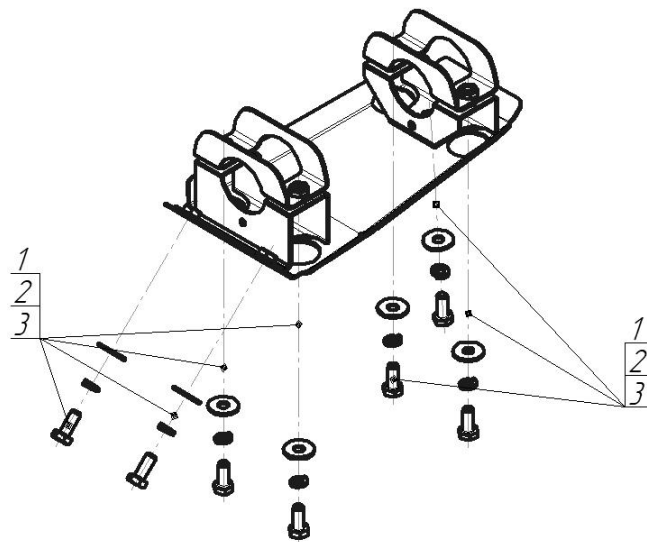


Защищаемые агрегаты: Глушитель




Материал защиты: 2 мм, Сталь




Марка	Модель	Объем	Год выпуска	Марка	Модель	Объем	Год выпуска
Nissan	Terrano	1.6, 2.0	2014-2022	Renault	Duster	1.6, 2.0	2012-2015




**Комплект крепежа**

1		Болт DIN 933 – 8.8 08x020	7 шт	3		Шайба кузов. DIN 9021 M 08	7 шт
2		Шайба Гровера DIN 127 В М08, средняя серия	7 шт				

## Автомобиль без защиты



## Автомобиль с защитой



## Порядок установки

1. Установить на трубу глушителя перед кронштейном Верхнюю и Нижнюю переднюю скобы при помощи Болтов М8х20, Шайб 8 и Гроверов 8.
2. Установить на трубу глушителя за кронштейном Верхнюю и Нижнюю заднюю скобы при помощи Болтов М8х20, Шайб 8 и Гроверов 8.
3. Установить на ранее закрепленные Скобы щит при помощи Болтов М8х20, Шайб 8 и Гроверов 8.

Компания оставляет за собой право вносить изменения в конструкцию и комплектацию продукции.  
Появились вопросы по установке? Заходите на сайт: [motodog.pro](http://motodog.pro) или звоните по номеру с сайта.

Версия инструкции от 07.03.2023 13:19:44