

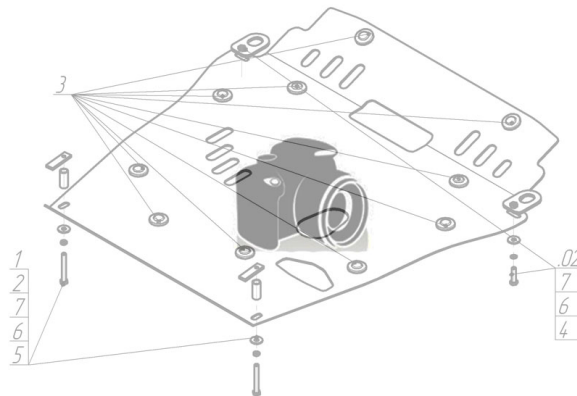
Защищаемые агрегаты: Двигатель, Радиатор

Материал защиты: 2 мм, Сталь



Марка	Модель	Объем	Год выпуска	Марка	Модель	Объем	Год выпуска
Subaru	Legacy	2.0	1989-1994	Subaru	Legacy	2.0	1989-1994
Subaru	Legacy	2.0	1989-1994	Subaru	Legacy	2.0	1989-1994


**Изображение отсутствует**




**Комплект крепежа**

1		Уголок А40 М10		4		Шайба Гровера DIN 127 В М10, средняя серия	8 шт
2		Болт DIN 933 – 8.8 10x020	2 шт	5		Шайба кузов. DIN 9021 М 10	8 шт
3		Болт DIN 933 – 8.8 10x030	4 шт	6		Шайба кузов. DIN 9021 М 14 увеличенная	2 шт

## Автомобиль без защиты



## Автомобиль с защитой



## Порядок установки

1. Прикрутить уголки А40М10 к буксировочным петлям болтами М10х30.
2. Закрепить кронштейн и прижим на поперечной используя болты М10х30 и планки КЛ51х20 А40 М8.
3. Передние точки прикрутить болтами М8х20.
4. Прикрутить точки болтами М8х20.
5. Прикрутить точки болтами М8х20.

Компания оставляет за собой право вносить изменения в конструкцию и комплектацию продукции.  
Появились вопросы по установке? Заходите на сайт: [motodog.pro](http://motodog.pro) или звоните по номеру с сайта.

Версия инструкции от 25.03.2021 14:44:09