

Защищаемые агрегаты: Двигатель, Коробка переключения передач

Материал защиты: 2 мм, Сталь






Марка	Модель	Объем	Год выпуска
Suzuki	Ignis	1.3, 1.5	2003-2008


Изображение отсутствует




Комплект крепежа

1		Болт DIN 933 – 8.8 10x020	6 шт	3		Шайба кузов. DIN 9021 M 10	6 шт
2		Шайба Гровера DIN 127 B M10, средняя серия	6 шт				

## Автомобиль без защиты



## Автомобиль с защитой



## Порядок установки

1. К подрамнику передней подвески закрепить Уголки Болтами M10x20 с Шайбами и Гр. Шайбами 10.
2. Закрепить задние точки защиты к Уголкам Болтами M10x20 с Шайбами и Гр. Шайбами 10.
3. Закрепить передние точки защиты к подрамнику радиатора Болтами M10x20 с Шайбами и Гр. Шайбами 10.

Компания оставляет за собой право вносить изменения в конструкцию и комплектацию продукции.  
Появились вопросы по установке? Заходите на сайт: [motodog.pro](http://motodog.pro) или звоните по номеру с сайта.

Версия инструкции от 25.03.2021 14:47:58