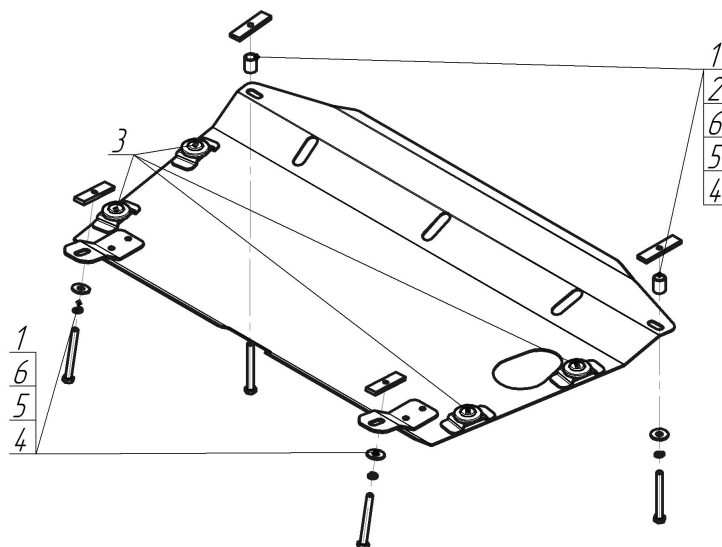


Защищаемые агрегаты: Двигатель, Коробка переключения передач







Материал защиты: 2 мм, Сталь




Марка	Модель	Объем	Год выпуска	Марка	Модель	Объем	Год выпуска
Toyota	Camry	2.0, 2.4	2001-2006	Toyota	Previa	2.0, 2.4	2000-2006
Toyota	Estima	2.0, 2.4	2000-2006				




Комплект крепежа

1		ПР 80x20x6 M10	4 шт	4		Болт DIN 933 – 8.8 10x090	4 шт
2		Проставка 25	2 шт	5		Шайба Гровера DIN 127 В M10, средняя серия	4 шт
3		Демпфер	4 шт	6		Шайба кузов. DIN 9021 М 10	4 шт

Автомобиль без защиты



Автомобиль с защитой



Порядок установки

1. Установить в отверстия щита Демпферы.
2. Установить задние точки крепления, заложив за подрамник автомобиля ПР 80x20x6 М10, и зафиксировав щит Болтами М10x90, Гр10 и Ш10.
3. Установить передние точки крепления щита на подрамник автомобиля при помощи ПР 80x20x6 М10, Проставок 25, Болтов М10x90, Гр10 и Ш10.

Компания оставляет за собой право вносить изменения в конструкцию и комплектацию продукции.
Появились вопросы по установке? Заходите на сайт: motodog.pro или звоните по номеру с сайта.

Версия инструкции от 26.08.2021 9:25:23