

Защищаемые агрегаты: Двигатель, Коробка переключения передач

Материал защиты: 2 мм, Сталь






Марка	Модель	Объем	Год выпуска
Great Wall	Peri	1.3	2008-2015


Изображение отсутствует




Комплект крепежа

1		Демпфер зелёный	2 шт	3		Шайба кузов. DIN 9021 M 10	2 шт
2		Шайба кузов. DIN 9021 M 08	2 шт				

Автомобиль без защиты



Автомобиль с защитой



Порядок установки

1. Установить на штатные отверстия крепления рычага стабилизатора поперечной устойчивости задние точки крепления Защиты при помощи Шайб 10 и штатного крепежа.
2. Установить на штатные точки крепления пыльника, расположенные перед отбойником в нижней части бампера, передние точки крепления Защиты при помощи штатного крепежа.

Компания оставляет за собой право вносить изменения в конструкцию и комплектацию продукции.
Появились вопросы по установке? Заходите на сайт: motodog.pro или звоните по номеру с сайта.

Версия инструкции от 25.03.2021 14:49:30