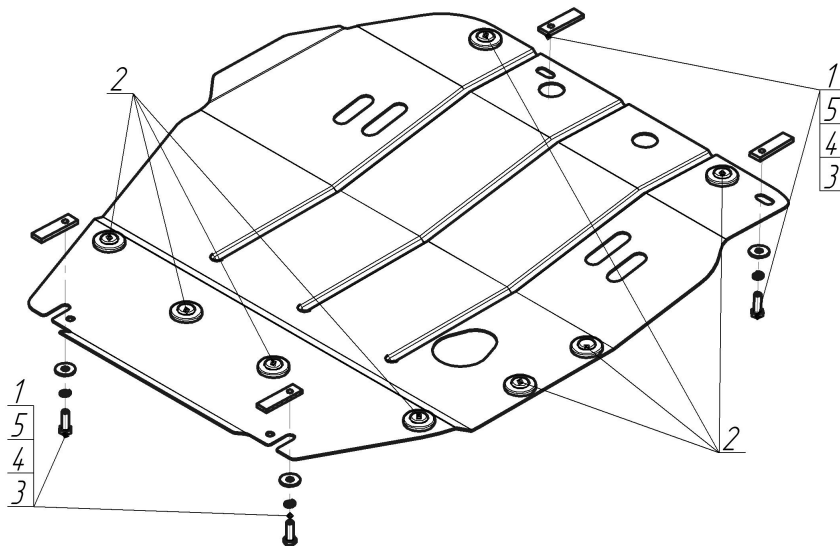


Защищаемые агрегаты: Двигатель, Коробка переключения передач

Материал защиты: 2 мм, Сталь




Марка	Модель	Объем	Год выпуска	Марка	Модель	Объем	Год выпуска
Chrysler	Sebring	2.0, 2.4	2001-2007	Dodge	Stratus	2.4	2003-2007
Dodge	Stratus	2.4	2001-2003	Gaz	Volga Siber	2.4	2007-2010




Комплект крепежа

1		ПР 70x20x6 A15 M10	4 шт	4		Шайба Гровера DIN 127 В М10, средняя серия	4 шт
2		Демпфер	8 шт	5		Шайба кузов. DIN 9021 М 10	4 шт
3		Болт DIN 933 – 8.8 10x030	4 шт				

Автомобиль без защиты



Автомобиль с защитой



Порядок установки

1. Закрепить в отверстиях подрамника ПР 70x20x6 А15 М10, наживить Болты М10x30 с Шайбами и Гроверными Шайбами 10. Завести задние точки крепления защиты.
2. Закрепить в отверстиях подрамника ПР 70x20x6 А15 М10, совместить с ними передние точки защиты. Затянуть Болтами М10x30 с Шайбами и Гроверными Шайбами 10.

Компания оставляет за собой право вносить изменения в конструкцию и комплектацию продукции.
Появились вопросы по установке? Заходите на сайт: motodog.pro или звоните по номеру с сайта.

Версия инструкции от 25.03.2021 14:45:12