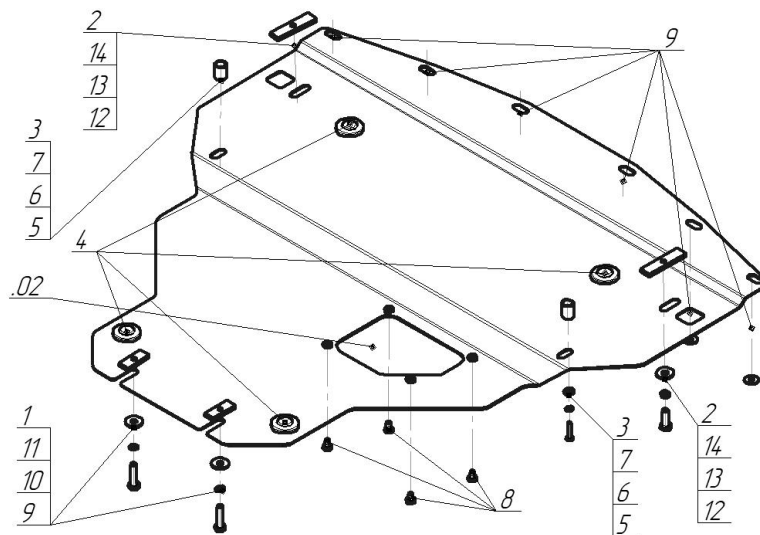


Защищаемые агрегаты: Двигатель

Материал защиты: 2 мм, Сталь




Марка	Модель	Объем	Год выпуска
Infiniti	G 25	2.5	2010-2014




Комплект крепежа

02		Балка		8		Болт DIN 933 – 8.8 08x010	4 шт
1		ПР 50x20x6 M8	2 шт	9		Болт DIN 933 – 8.8 08x040	2 шт
2		ПР 80x20x6 M10	2 шт	10		Шайба кузов. DIN 9021 M 08	8 шт
3		Проставка 25	2 шт	11		Шайба Гровера DIN 127 В М08, средняя серия	2 шт
4		Демпфер	4 шт	12		Болт DIN 933 – 8.8 10x030	2 шт
5		Болт DIN 933 – 8.8 06x030	2 шт	13		Шайба Гровера DIN 127 В М10, средняя серия	2 шт
6		Шайба Гровера DIN 127 В М06, средняя серия	2 шт	14		Шайба кузов. DIN 9021 M 10	2 шт
7		Шайба кузов. DIN 9021 M 06	2 шт				

Автомобиль без защиты



Автомобиль с защитой



Порядок установки

1. Снять штатный пыльник.
2. Установить в отверстия поперечной балки подрамника передние точки защиты, используя ПР 80x20x6 M10 и болты M10x30.
3. Закрепить к подрамнику задние точки, используя ПР 50x20x6 M8 и болты M8x40.
4. Средние точки защиты закрепить к штатным кронштейнам используя Проставки 25, болты M6x30.
5. Перед защиты закрепить к пластиковому бамперу используя штатный крепеж и шайбы 8.

Компания оставляет за собой право вносить изменения в конструкцию и комплектацию продукции.
Появились вопросы по установке? Заходите на сайт: motodog.pro или звоните по номеру с сайта.

Версия инструкции от 29.04.2021 15:08:08