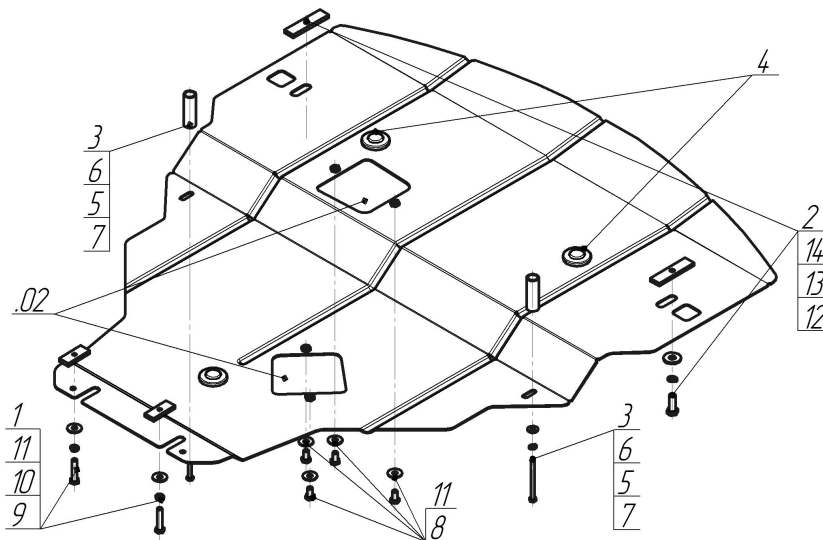


Защищаемые агрегаты: Двигатель

Материал защиты: 2 мм, Сталь




Марка	Модель	Объем	Год выпуска
Infiniti	M 56S	5.6	2010-2014




Комплект крепежа

.02		Крышка люка №4	2 шт	8		Болт DIN 933 – 8.8 08x014	4 шт
1		ПР 50x20x6 M8	2 шт	9		Болт DIN 933 – 8.8 08x040	2 шт
2		ПР 80x20x6 M10	2 шт	10		Шайба Гровера DIN 127 В М08, средняя серия	2 шт
3		Проставка 60	2 шт	11		Шайба кузов. DIN 9021 М 08	6 шт
4		Демпфер	3 шт	12		Болт DIN 933 – 8.8 10x030	2 шт
5		Шайба Гровера DIN 127 В М06, средняя серия	2 шт	13		Шайба Гровера DIN 127 В М10, средняя серия	2 шт
6		Шайба кузов. DIN 9021 М 06	2 шт	14		Шайба кузов. DIN 9021 М 10	2 шт
7		Болт DIN 933 – 8.8 06x080	2 шт				

Автомобиль без защиты



Автомобиль с защитой



Порядок установки

1. Снять штатный пыльник. Закрепить к подрамнику задние точки, используя ПР 50x20x6 М8 и болты М8x40.
2. Установить в отверстия поперечной балки подрамника передние точки защиты, используя ПР 80x20x6 М10 и болты М10x30.
3. Средние точки защиты закрепить к штатным кронштейнам используя Проставки 60, болты М6x80 с Шайбами и Гр. Шайбами 6.

Компания оставляет за собой право вносить изменения в конструкцию и комплектацию продукции.
Появились вопросы по установке? Заходите на сайт: motodog.pro или звоните по номеру с сайта.

Версия инструкции от 25.03.2021 14:52:01