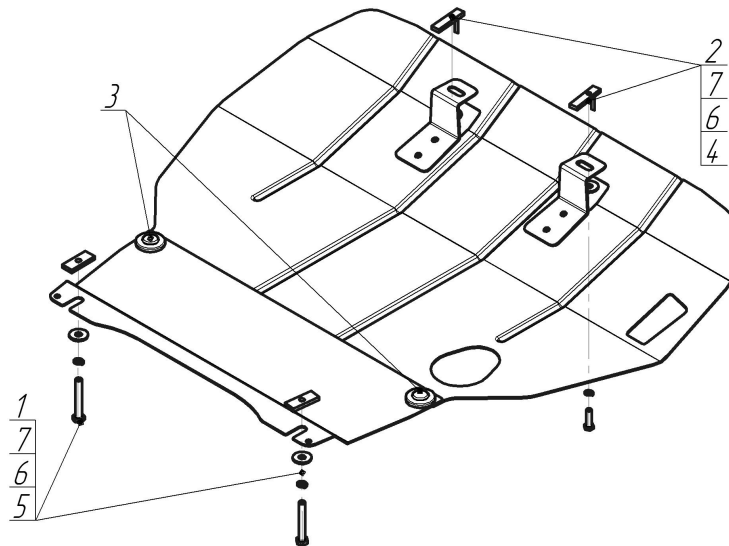


Защищаемые агрегаты: Двигатель, Коробка переключения передач








Материал защиты: 2 мм, Сталь




Марка	Модель	Объем	Год выпуска
Chery	Amulet	1.5	2007-2010




Комплект крепежа

1		ПР 50x20x6 M8	2 шт	5		Шайба Гровера DIN 127 В М08, средняя серия	4 шт
2		ПУ 60x14x6 А20 В10 М8	2 шт	6		Шайба кузов. DIN 9021 М 08	4 шт
3		Демпфер	2 шт	7		Болт DIN 933 – 8.8 08x070	2 шт
4		Болт DIN 933 – 8.8 08x030	2 шт				

Автомобиль без защиты



Автомобиль с защитой



Порядок установки

1. В отверстия подрамника установить ПР 50x20x6 М8, наживить Болты М8х70 с Шайбами и Гр. Шайбами 8. Завести задние точки крепления защиты.

2. В отверстия подрамника ПУ 60x14 А20В10 М8. Закрепить передние точки защиты Болтами М8, Шайбами и Гр. Шайбами 8.

Компания оставляет за собой право вносить изменения в конструкцию и комплектацию продукции.
Появились вопросы по установке? Заходите на сайт: motodog.pro или звоните по номеру с сайта.

Версия инструкции от 25.03.2021 14:37:35