

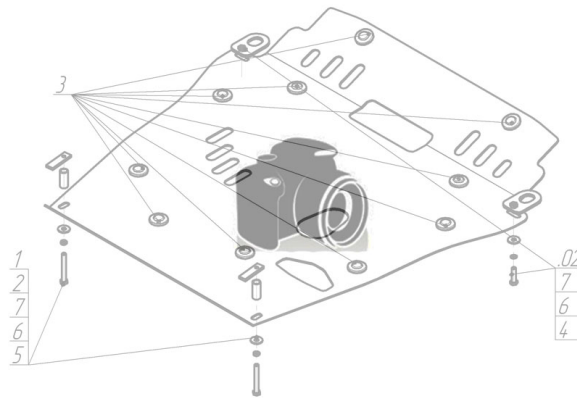
Защищаемые агрегаты: Двигатель, Коробка переключения передач

Материал защиты: 3 мм, Сталь



Марка	Модель	Объем	Год выпуска
Mitsubishi	L 200	2.5	2004-2006


Изображение отсутствует




Комплект крепежа

1		ПР 50x20x6 M8	2 шт	4		Шайба Гровера DIN 127 В М08, средняя серия	9 шт
2		Демпфер	2 шт	5		Шайба кузов. DIN 9021 М 08	9 шт
3		Болт DIN 933 – 8.8 08x030	9 шт				

Автомобиль без защиты



Автомобиль с защитой



Порядок установки

1. Снять пластиковый пыльник. Установить на поперечную балку подрамника в штатные резьбовые отверстия задние точки крепления второго Щита Защиты при помощи Болтов М8х30, Шайб 8 и Гроверов 8.
2. Установить на поперечную балку передней подвески передние точки крепления второго Щита и задние точки крепления первого Щита Защиты при помощи ПР 50х20х6 М8, Болтов М8х30, Шайб 8 и Гроверов 8.
3. Установить на подрамник под радиатором в штатные резьбовые отверстия передние точки крепления первого Щита Защиты при помощи Болтов М8х30, Шайб 8 и Гроверов 8.

Компания оставляет за собой право вносить изменения в конструкцию и комплектацию продукции.
Появились вопросы по установке? Заходите на сайт: motodog.pro или звоните по номеру с сайта.

Версия инструкции от 25.03.2021 14:54:49