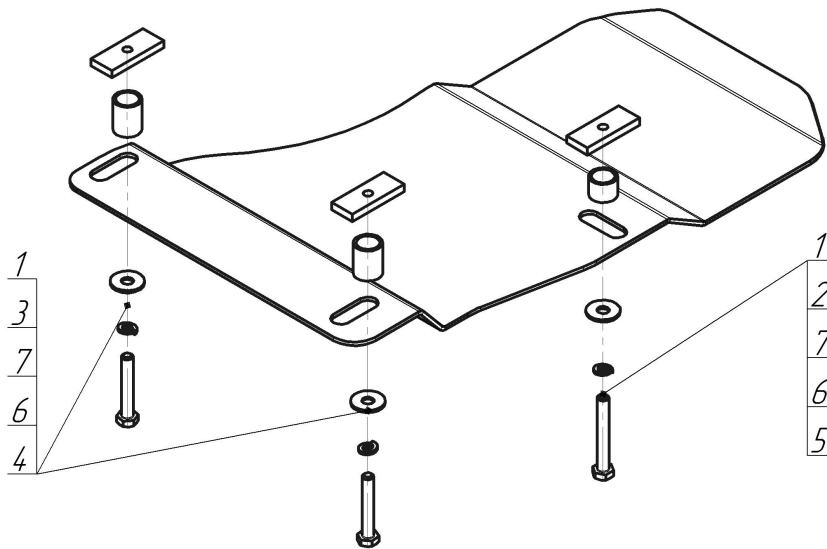


Защищаемые агрегаты: Задний дифференциал

Материал защиты: 3 мм, Сталь




Марка	Модель	Объем	Год выпуска	Марка	Модель	Объем	Год выпуска
Nissan	X-Trail	2.0, 2.5	2007-2010	Nissan	X-Trail	1.6, 2.0, 2.5	2015-2022
Nissan	X-Trail	2.0, 2.5	2010-2015				




Комплект крепежа

1		ПР 50x20x6 M8	3 шт	5		Болт DIN 933 – 8.8 08x060	1 шт
2		Проставка 15	1 шт	6		Шайба Гровера DIN 127 В М08, средняя серия	3 шт
3		Проставка 25	2 шт	7		Шайба кузов. DIN 9021 М 08	3 шт
4		Болт DIN 933 – 8.8 08x050	2 шт				

Автомобиль без защиты



Автомобиль с защитой



Порядок установки

1. Закрепить задние точки защиты, используя ПР 50x20x6 М8, Проставки 25, Болты М8x50, Шайбы и Гр. Шайбы 8.
2. Закрепить переднюю точку защиты с помощью ПР 50x20x6 М8, Проставки 15, Болта М8x60, Шайбы и Гр. Шайбы 8.

Компания оставляет за собой право вносить изменения в конструкцию и комплектацию продукции.
Появились вопросы по установке? Заходите на сайт: motodog.pro или звоните по номеру с сайта.

Версия инструкции от 07.03.2023 12:34:54