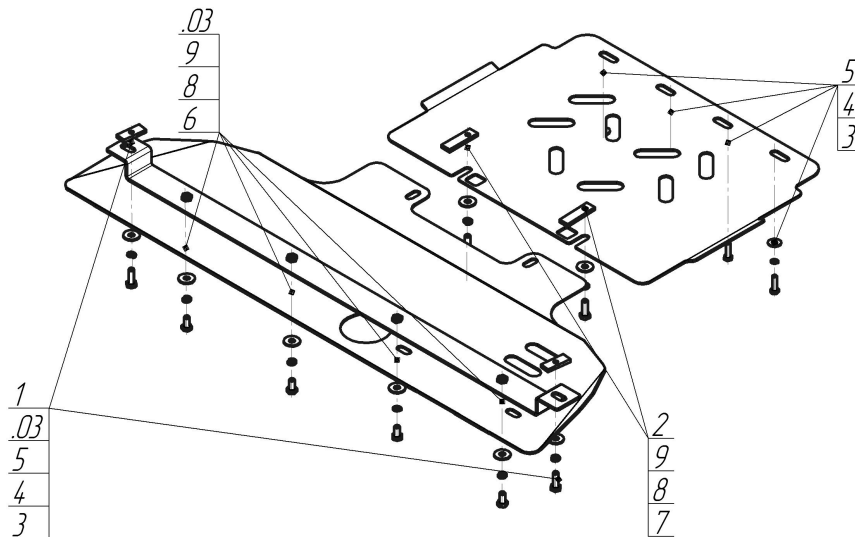


Защищаемые агрегаты: Коробка переключения передач,
Раздаточная коробка

Материал защиты: 3 мм, Сталь




Марка	Модель	Объем	Год выпуска
Volkswagen	Amarok	2.0	2010-2016



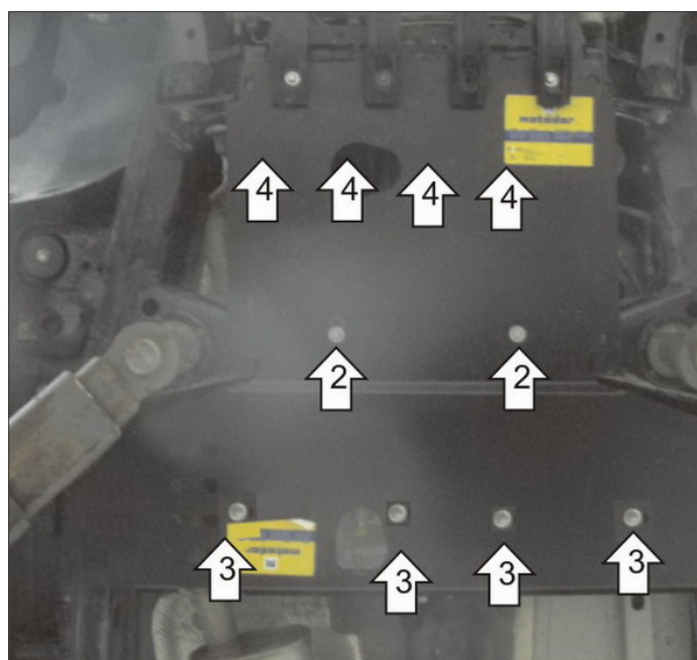
Комплект крепежа

03		Балка		5		Шайба кузов. DIN 9021 M 08	8 шт
1		ПР 50x20x6 M8	2 шт	6		Болт DIN 933 – 8.8 10x020	4 шт
2		ПР 70x20x6 A15 M10	2 шт	7		Болт DIN 933 – 8.8 10x030	2 шт
3		Болт DIN 933 – 8.8 08x030	8 шт	8		Шайба Гровера DIN 127 B M10, средняя серия	6 шт
4		Шайба Гровера DIN 127 B M08, средняя серия	8 шт	9		Шайба кузов. DIN 9021 M 10	6 шт

Автомобиль без защиты



Автомобиль с защитой



Порядок установки

1. Установить в отверстия рамы Балку с помощью ПР 50x20x6 М8 и Болтов М8x30.
2. Установить в штатные отверстия поперечной балки передние точки второго щита с помощью Болтов М8x30. Если на поперечной балке отсутствуют штатные приварные гайки использовать ПР 70x20x6 М10 и Болты М10x30. Завести открытыми пазами задние точки первого щита, заведя его под второй щит.
3. Установить на ранее установленную Балку задние точки второго щита с помощью Болтов М10x20.
4. Установить в штатные резьбовые отверстия штатной защиты передние точки первого щита. Рекомендуется вместо коротких штатных болтов использовать Болты М8x30.

Компания оставляет за собой право вносить изменения в конструкцию и комплектацию продукции.
Появились вопросы по установке? Заходите на сайт: motodog.pro или звоните по номеру с сайта.

Версия инструкции от 25.03.2021 14:47:06