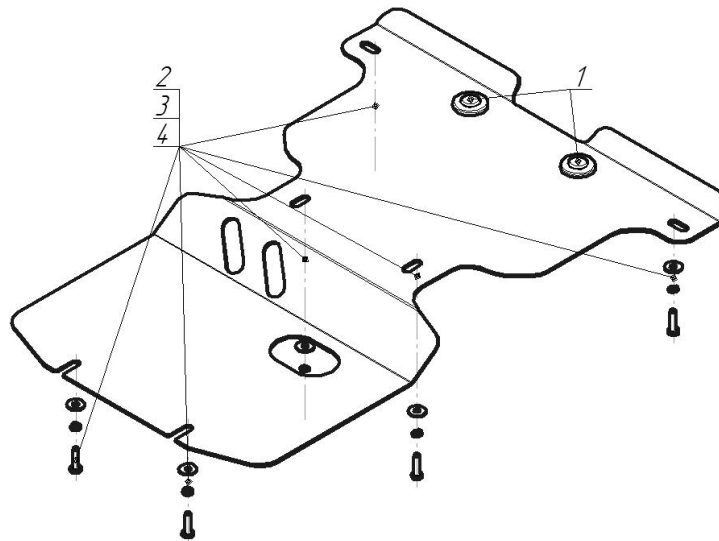


Защищаемые агрегаты: Двигатель, Передний дифференциал, Радиатор





Материал защиты: 3 мм, Сталь




Марка	Модель	Объем	Год выпуска
Ssangyong	Stavic	2.0	2013-2015




Комплект крепежа

1		Демпфер	2 шт	3		Шайба Гровера DIN 127 В М08, средняя серия	6 шт
2		Болт DIN 933 – 8.8 08x030	6 шт	4		Шайба кузов. DIN 9021 М 08	6 шт

Автомобиль без защиты



Автомобиль с защитой



Порядок установки

1. Снять штатный пыльник, закрепить Болты М8х30 с Шайбами 8 и Гроверами 8 задних точек крепления защиты в штатные резьбовые отверстия.
2. Установить Защиту вместе с пыльником на задние точки крепления, закрепить Защиту в средних точках крепления в штатные резьбовые отверстия при помощи Болтов М8х30 с Шайбами 8 и Гроверами 8.
3. Закрепить защиту в передних точках крепления в штатные резьбовые отверстия при помощи Болтов М8х30 с Шайбами 8 и Гроверами 8.

Компания оставляет за собой право вносить изменения в конструкцию и комплектацию продукции.
Появились вопросы по установке? Заходите на сайт: motodog.pro или звоните по номеру с сайта.

Версия инструкции от 25.03.2021 14:58:12