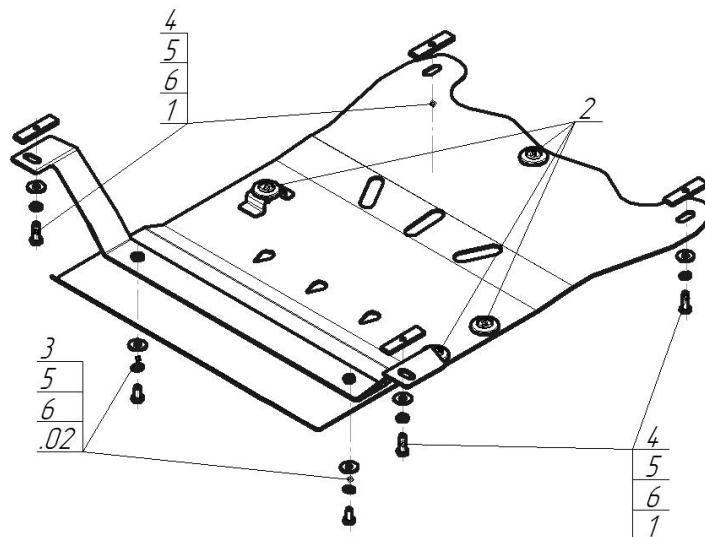


Защищаемые агрегаты: Коробка переключения передач,  
Раздаточная коробка

Материал защиты: 3 мм, Сталь




| Марка     | Модель | Объем | Год выпуска |
|-----------|--------|-------|-------------|
| Ssangyong | Stavic | 2.0   | 2013-2015   |




### Комплект крепежа

|    |  |                           |      |   |  |  |      |
|----|--|---------------------------|------|---|--|--|------|
| 02 |  | Балка                     |      | 4 |  | Болт DIN 933 – 8.8 10x030                  | 4 шт |
| 1  |  | ПР 80x20x6 M10            | 4 шт | 5 |  | Шайба Гровера DIN 127 В М10, средняя серия | 6 шт |
| 2  |  | Демпфер                   | 4 шт | 6 |  | Шайба кузов. DIN 9021 М 10                 | 6 шт |
| 3  |  | Болт DIN 933 – 8.8 10x020 | 2 шт |   |  |  |      |

## Автомобиль без защиты



## Автомобиль с защитой



## Порядок установки

1. В отверстия в раме заложить Пластины ПР 80x20x6 М10 и прикрепить к ним Балку, используя Болты М10x30 с Гроверами 10 и Шайбами 10.
2. Прикрепить к подрамнику передние точки крепления Защиты при помощи ПР 80x20x6 М10 и Болтов М10x30 с Гроверами 10 и Шайбами 10.
3. Прикрепить к Балке задние точки крепления Защиты при помощи Болтов М10x20 с Гроверами 10 и Шайбами 10.

Компания оставляет за собой право вносить изменения в конструкцию и комплектацию продукции.  
Появились вопросы по установке? Заходите на сайт: [motodog.pro](http://motodog.pro) или звоните по номеру с сайта.

Версия инструкции от 25.03.2021 14:44:20