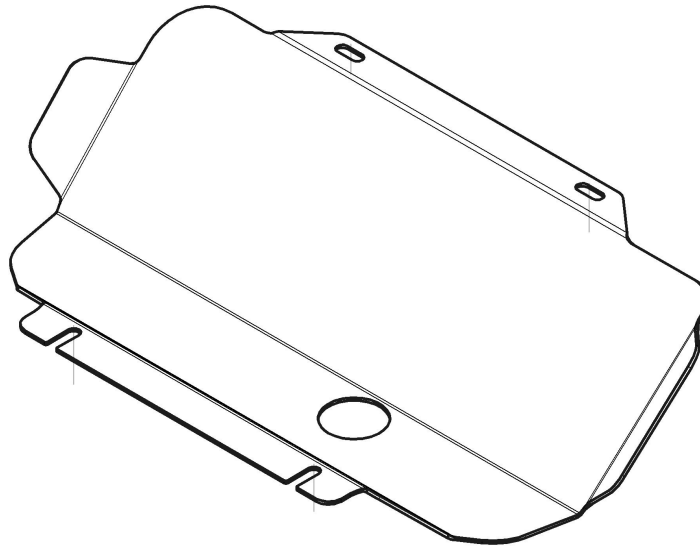


Защищаемые агрегаты: Двигатель, Радиатор

Материал защиты: 3 мм, Сталь




Марка	Модель	Объем	Год выпуска
Great Wall	Hover H5	2.0	2013-2015




Комплект крепежа

Автомобиль без защиты



Автомобиль с защитой



Порядок установки

1. Снять штатную защиту. Установить Защиту к подрамнику автомобиля с помощью штатного крепежа.

Компания оставляет за собой право вносить изменения в конструкцию и комплектацию продукции.
Появились вопросы по установке? Заходите на сайт: motodog.pro или звоните по номеру с сайта.

Версия инструкции от 25.03.2021 15:00:13