


Трио Сервис

Отвал снегоборочный MOTODOR
Устанавливается только на автомобили с
металлическим передним бампером и
пружинной передней подвеской!!!





Марка	Модель
УАЗ	31519




Момент затяжки болтов классом прочности 8.8

Резьба	Момент затяжки, Н*м
M8	25
M10	56
M12	100


Схема установки Кронштейна



Поворотная плита (без Отвала)



Поворотная плита (с Отвалом)



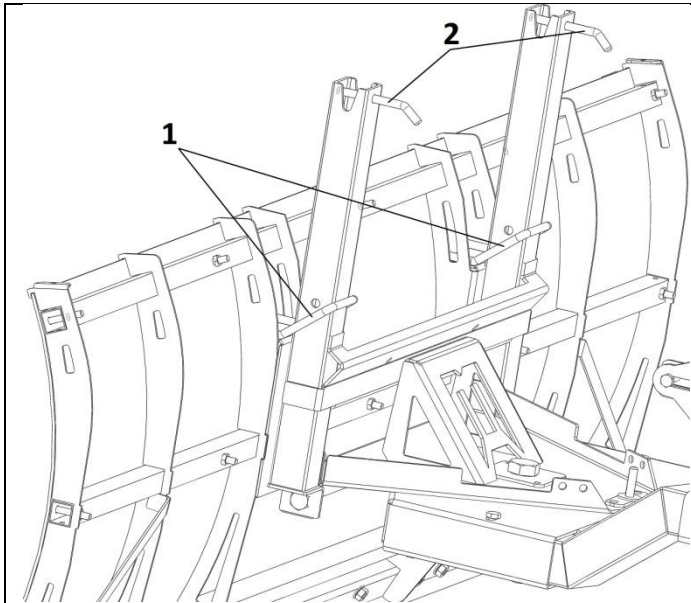
Порядок установки:

1. Установить Кронштейны на раму автомобиля с помощью Закладной пластины, Болтов M10x30 с Шайбами 10 и Гроверами 10;
2. Вставить в Кронштейны Трубы, зафиксировать Стопором 16;
3. Плиту нижнюю стянуть с Плитой верхней Болтом M24x50 и Гайкой самоконтрящейся M 24 (Не перетянуть, плиты должны вращаться относительно друг друга). Поворотную плиту вставить в Трубы и закрепить Болтами M10x20 с Шайбами 10 и Гроверами 10;
4. Закрепить Опору к Поворотной плите Болтами M16x40 с Самоконтрящейся гайкой M16 и Шайбами 16;
5. Вставить Пружину в дальние отверстия на Поворотной плите и с помощью Болтов DIN 444 M10 с Гайками M10 и Шайбами 10 закрепить к Опоре, преднатянуть Пружину;
6. Накинуть Отвал скобами на Опоры (в прорези), зафиксировать Стопором 10.

Появились вопросы по установке? Заходите на сайт: motodog.pro или звоните! 8-800-333-01-47

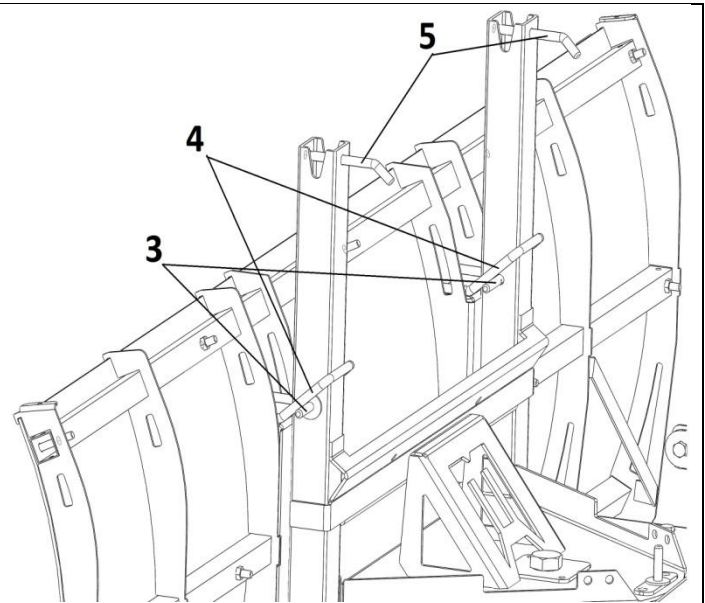
Инструкция по эксплуатации

Положение отвала "На земле"



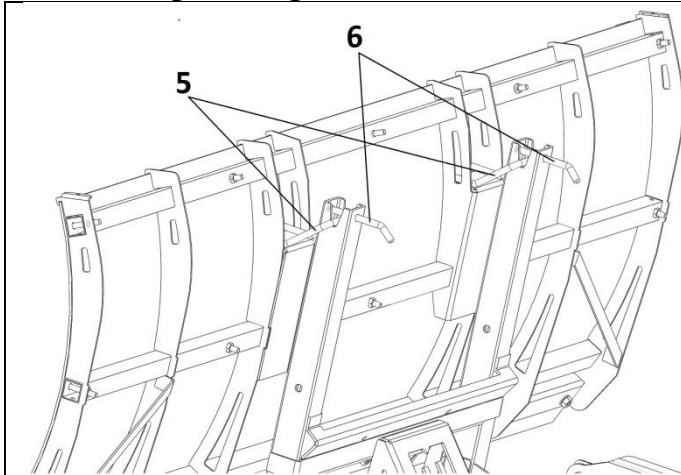
1. Накинуть Отвал скобами на Опоры поворотной плиты;
2. Вставить Стопор 10;

Положение отвала "30мм над землей"



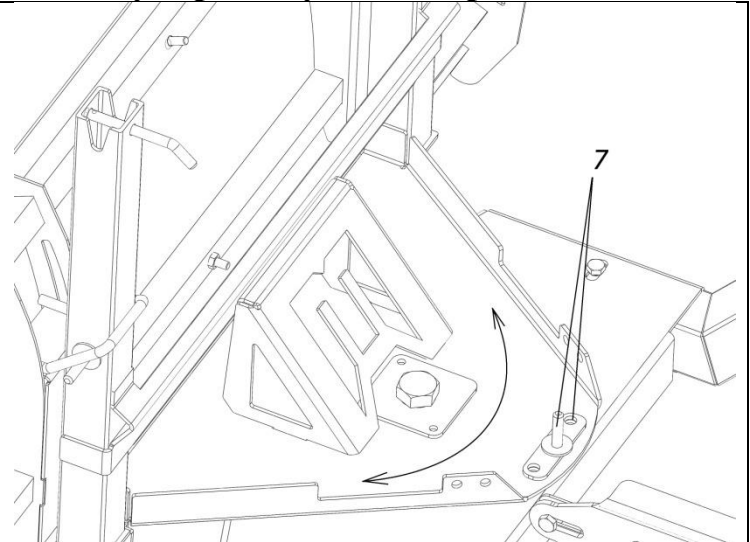
- *Для дорог с насыпным и грунтовым покрытием.**
3. Вставить в Нижние отверстия Опоры Стопорные пальцы;
 4. Накинуть Отвал скобами на Опоры поворотной плиты;
 5. Вставить Стопор 10;

Транспортное положение



- Высота от Земли до кромки Отвала - 180мм.**
5. Накинуть Отвал скобами на Опоры (в прорези);
 6. Зафиксировать Стопором 10;

Регулировка угла поворота отвала



7. Вынуть из Поворотной плиты Стопорный палец, развернуть Верхнюю плиту на нужный угол, совместить отверстия на Верхней и Нижней плите, вставить стопорный палец.

Конструкцией предусмотрено:

- Движение автомобиля задним ходом при рабочем положении Отвала;
- Столкновение с неподвижным объектом высотой до 200 мм;

Запрещается:

- Использовать отвал для уборки снега в транспортном положении;
- Упирается в неподвижные предметы высотой более 210 мм;
- Двигаться со скоростью более 10 км/час.

После использования - рассоединить трубы и кронштейны, вытащив Стопор.