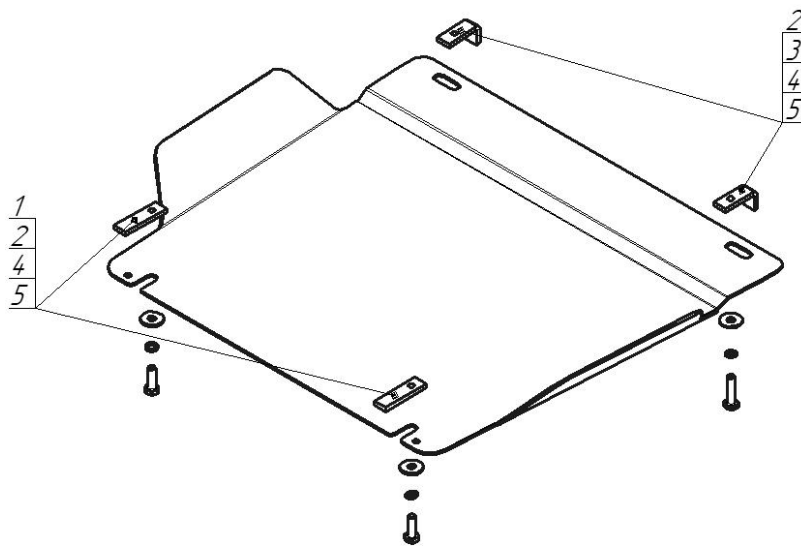


Защищаемые агрегаты: Раздаточная коробка

Материал защиты: 3 мм, Сталь




Марка	Модель	Объем	Год выпуска
Hummer	H3	3.5, 3.7, 5.3	2005-2010




Комплект крепежа

1		ПЗ 56x20x6 A30 M10	2 шт	4		Болт DIN 933 – 8.8 10x040	2 шт
2		ПР 70x20x6 A15 M10	2 шт	5		Шайба Гровера DIN 127 В M10, средняя серия	4 шт
3		Болт DIN 933 – 8.8 10x030	2 шт	6		Шайба кузов. DIN 9021 M 10	4 шт

Автомобиль без защиты



Автомобиль с защитой



Порядок установки

Снять штатную защиту (при наличии).

1. Поместить внутрь указанных отверстий поперечной балки закладные ПР 70x20x6 М10.
2. Спереди с помощью ПЗ 56x20x6 М10 и Болтов М10x30 присоединить защиту к защите 15701.
3. Присоединить Болтами М10x30 защиту к закладным планкам ПР 70x20x6 М10.

Компания оставляет за собой право вносить изменения в конструкцию и комплектацию продукции.
Появились вопросы по установке? Заходите на сайт: motodog.pro или звоните по номеру с сайта.

Версия инструкции от 27.04.2021 12:37:23