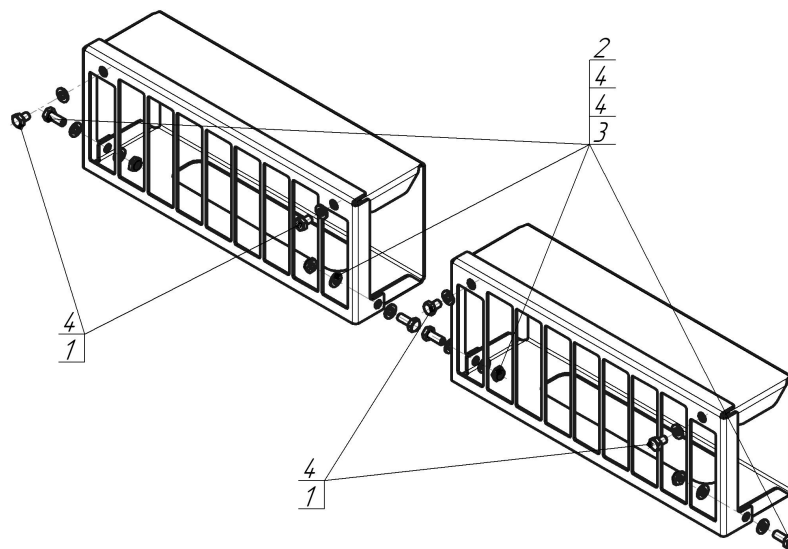


Защищаемые агрегаты: Осветительные приборы





Материал защиты: 2 мм, Сталь оцинкованная



| Марка | Модель | Объем | Год выпуска | Марка | Модель | Объем | Год выпуска |
|---------------|--------|-------|-------------|---------------|--------|-------|-------------|
| Mercedes-benz | Actros | | 2016-2020 | Mercedes-benz | Arocs | 2.8 | 2020-н.в. |



Комплект крепежа

| | | | | | | | |
|---|---|---------------------------|------|---|---|------------------------------------|-------|
| 1 |  | Болт DIN 933 – 8.8 08x010 | 4 шт | 3 |  | Гайка DIN 985 M 08 самоконтрящаяся | 4 шт |
| 2 |  | Болт DIN 933 – 8.8 08x020 | 4 шт | 4 |  | Шайба DIN 125 M08_ZN | 12 шт |

Автомобиль без защиты



Автомобиль с защитой



Порядок установки

Защита устанавливается на автомобили с самосвальным кузовом.

1. Снять фонарь и установить корпус совместно с фонарём на штатные точки крепления штатным крепежом.
2. Присоединить крышку к корпусу при помощи Болтов М8х20, Гайк самоконтрящихся М8 и Шайб 8.

Компания оставляет за собой право вносить изменения в конструкцию и комплектацию продукции.
Появились вопросы по установке? Заходите на сайт: motodor.pro или звоните по номеру с сайта.

Версия инструкции от 27.04.2021 11:28:31