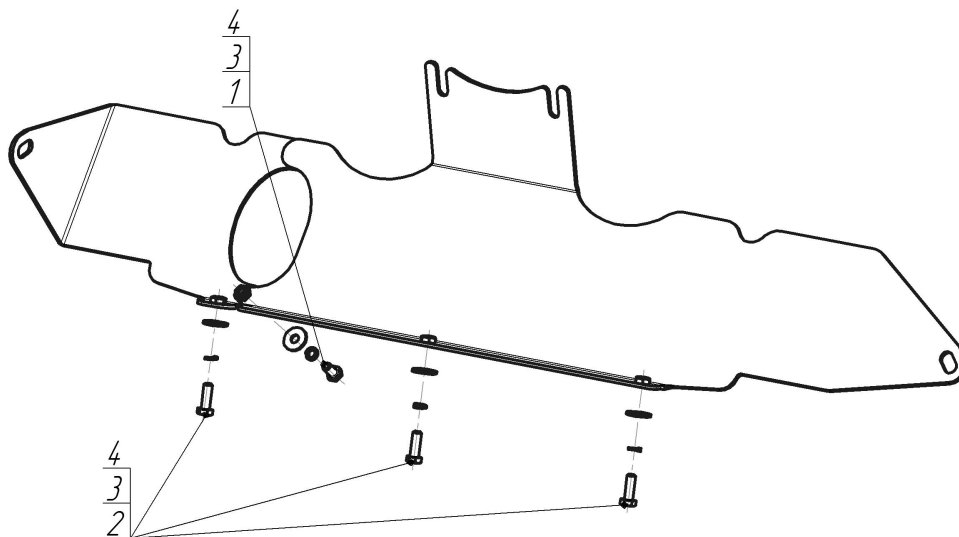


Защищаемые агрегаты: Радиатор





Материал защиты: 4 мм, Сталь



Марка	Модель	Объем	Год выпуска
MAN	TGS	0.5	2007-2021



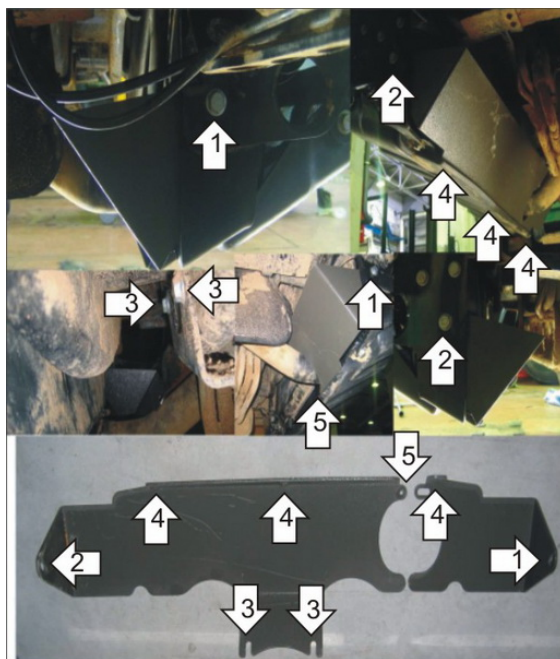
Комплект крепежа

1		Болт DIN 933 – 8.8 10x020	1 шт	3		Шайба Гровера DIN 127 В М10, средняя серия	4 шт
2		Болт DIN 933 – 8.8 10x030	3 шт	4		Шайба кузов. DIN 9021 М 10	4 шт

Автомобиль без защиты



Автомобиль с защитой



Порядок установки

1. Установить Малый Щит на Штатный болт (точка крепления находится на боковине щита).
2. Установить Большой Щит на Штатный болт (точка крепления находится на боковине щита).
3. Установить Большой Щит открытыми пазами на Штатные болты к раме автомобиля.
4. Прикрепить Защиту к штатной защите радиатора с помощью Болтов M10x30 с Шайбами 10 и Гроверами 10.
5. Соединить 2 щита с помощью Болта M10x20 и Шайбы 10 с Гровером 10.

Компания оставляет за собой право вносить изменения в конструкцию и комплектацию продукции.
Появились вопросы по установке? Заходите на сайт: motodog.pro или звоните по номеру с сайта.