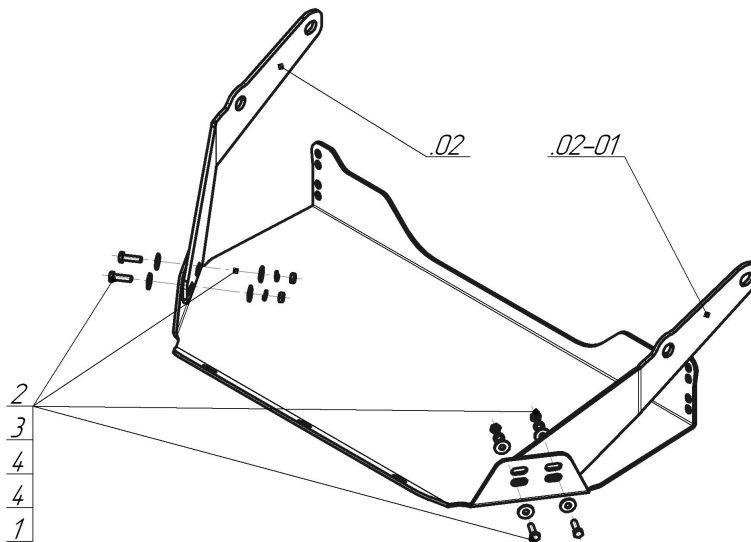


Защищаемые агрегаты: Змеевик компрессора

Материал защиты: 6 мм, Сталь



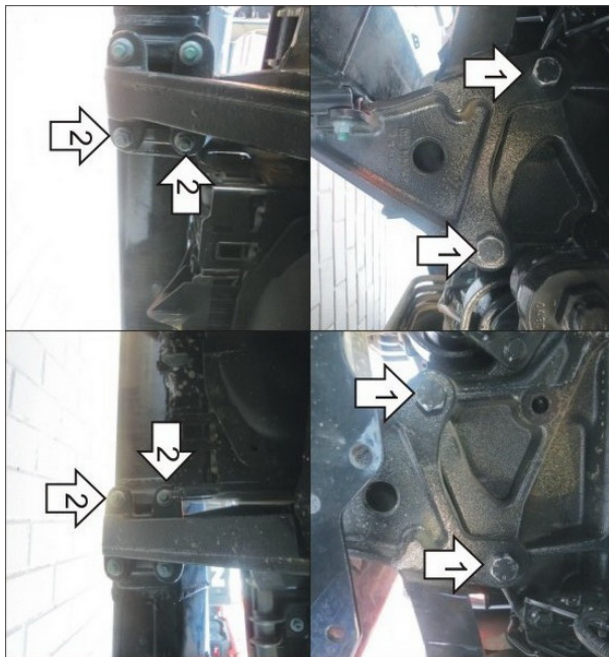
Марка	Модель	Объем	Год выпуска	Марка	Модель	Объем	Год выпуска
MAN	TGS	0.5, 2.4	2007-2021	MAN	TGX	2.4	2007-2021




Комплект крепежа

02		Балка		2		Гайка DIN 934 M 10x1,5	4 шт
02-01		Балка		3		Шайба Гровера DIN 127 B M10, средняя серия	4 шт
1		Болт DIN 933 – 8.8 10x035	4 шт	4		Шайба кузов. DIN 9021 M 10	4 шт

Автомобиль без защиты



Автомобиль с защитой



Порядок установки

1. Поочередно отвернуть Болты крепления Кронштейнов противоподкатного бруса, установить на них Кронштейны.
2. Отвернуть Гайки крепления противоподкатного бруса к Кронштейнам, прикрепить с помощью них Щит (использовать верхнюю пару отверстий для автомобилей с высоким радиатором и нижнюю пару отверстий для автомобилей с низким радиатором).
3. Прикрепить Щит к Кронштейнам при помощи Болтов М10х35 с Гайками 10, Шайбами 10 и Гр. Шайбами 10 (использовать верхнюю пару отверстий для автомобилей с высоким радиатором и нижнюю пару отверстий для автомобилей с низким радиатором). Затянуть весь крепеж.

Компания оставляет за собой право вносить изменения в конструкцию и комплектацию продукции.
Появились вопросы по установке? Заходите на сайт: motodog.pro или звоните по номеру с сайта.

Версия инструкции от 06.10.2021 14:46:07