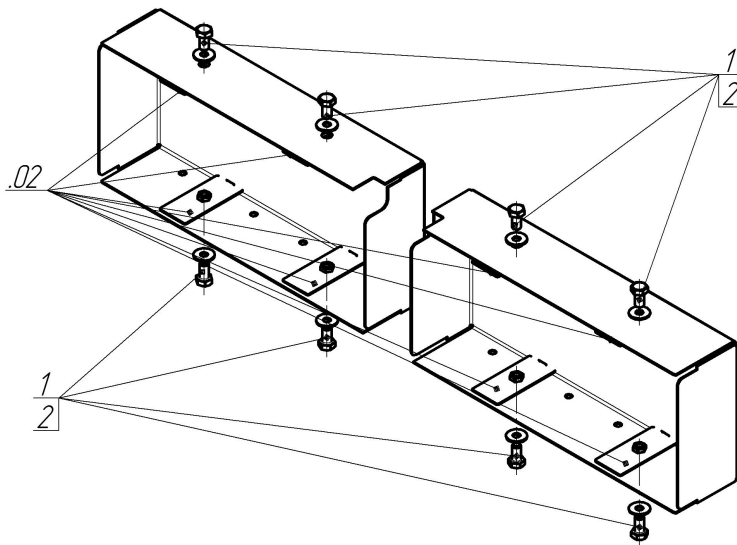


Защищаемые агрегаты: Осветительные приборы




Материал защиты: 1,5 мм, Сталь



Марка	Модель	Объем	Год выпуска
Isuzu	FSR90	5.2	2013-н.в.




Комплект крепежа

02		Балка		2		Шайба кузов. DIN 9021 M 08	8 шт
1		Болт DIN 933 – 8.8 08x020	8 шт				

## Автомобиль без защиты



## Автомобиль с защитой



## Порядок установки

1. Установить пластины в пазы короба и наживить Болты М8х20 с Шайбами 8.
2. Установить короб в сборе на швеллер в местах крепления фонарей так, чтобы полка швеллера находилась между стенкой короба и пластинами.
3. Затянуть Болты с необходимым усилием.

Компания оставляет за собой право вносить изменения в конструкцию и комплектацию продукции.  
Появились вопросы по установке? Заходите на сайт: [motodog.pro](http://motodog.pro) или звоните по номеру с сайта.

Версия инструкции от 25.03.2021 15:21:19