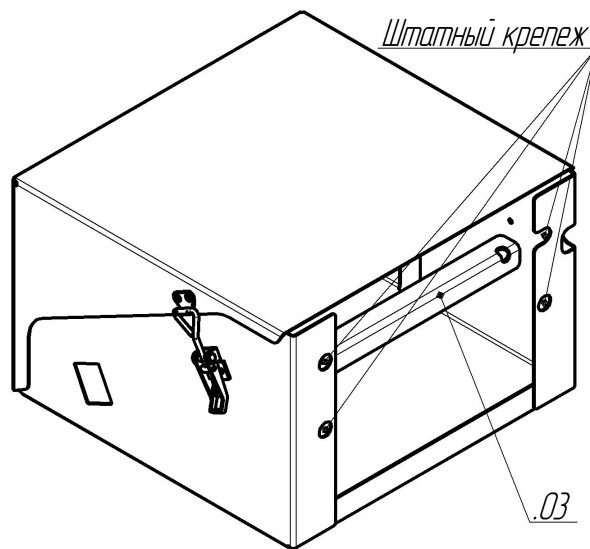


Защищаемые агрегаты: Кожух аккумулятора


Материал защиты: 1,5 мм, Сталь




Марка	Модель	Объем	Год выпуска
JBC	1041	3.2	2014-н.в.




Комплект крепежа

03		Балка					
----	---	-------	--	--	--	--	--

Автомобиль без защиты



Автомобиль с защитой



Порядок установки

1. Снять аккумулятор, отвернуть болты и гайки крепления штатной площадки под аккумулятор и установить Корпус Защиты по штатную площадку, затянуть штатные болты и гайки.

2. Установить обратно аккумулятор, закрепить его планкой из комплекта ящика и подсоединить клеммы.

Компания оставляет за собой право вносить изменения в конструкцию и комплектацию продукции.
Появились вопросы по установке? Заходите на сайт: motodog.pro или звоните по номеру с сайта.

Версия инструкции от 25.03.2021 15:21:51