

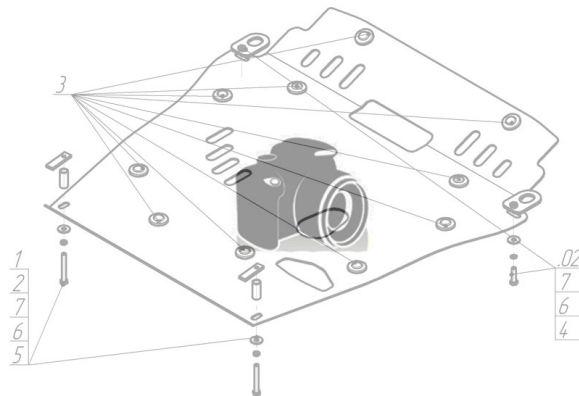
Защищаемые агрегаты: Коробка переключения передач

Материал защиты: 5 мм, Алюминий







Марка	Модель	Объем	Год выпуска
Mitsubishi	Pajero Sport	2.5	1997-2009


**Изображение отсутствует**



**Комплект крепежа**

1		ПУ 60x14x6 A20 B10 M8	2 шт	3		Шайба Гровера DIN 127 B M08, средняя серия	2 шт
2		Болт DIN 933 – 8.8 08x030	2 шт	4		Шайба кузов. DIN 9021 M 08	2 шт

## Автомобиль без защиты



## Автомобиль с защитой



## Порядок установки

1. Снять штатную защиту, заложить ПУ 60x14x6 А20В10 М8 внутрь несвободного отверстия поперечной балки. Присоединить Защиту при помощи болтов М8х40 с Шайбами 8 и Гроверами 8.
3. Закрепить Защиту сзади при помощи Штатных болтов.

Компания оставляет за собой право вносить изменения в конструкцию и комплектацию продукции.  
Появились вопросы по установке? Заходите на сайт: [motodog.pro](http://motodog.pro) или звоните по номеру с сайта.

Версия инструкции от 25.03.2021 14:18:25