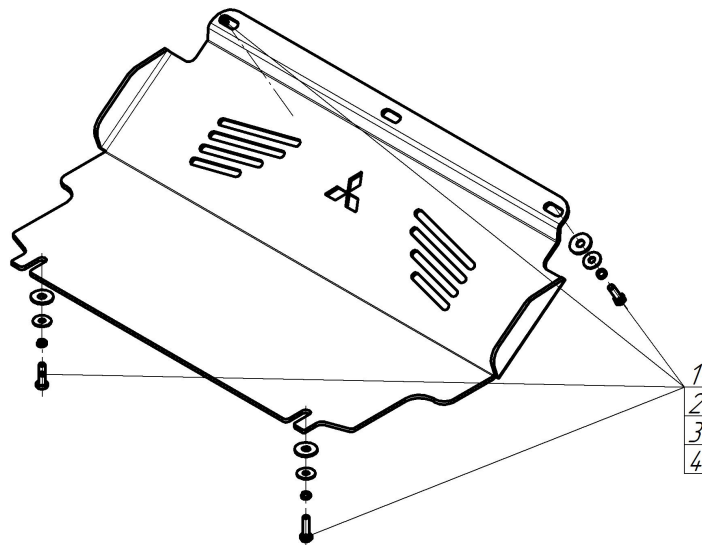


Защищаемые агрегаты: Радиатор





Материал защиты: 5 мм, Алюминий




Марка	Модель	Объем	Год выпуска	Марка	Модель	Объем	Год выпуска
Mitsubishi	Pajero Sport II	2.5, 3.0, 3.2	2008-2011	Mitsubishi	Pajero Sport II	2.5, 3.0, 3.2	2012-2016




Комплект крепежа

1		Болт DIN 933 – 8.8 08x030	5 шт	3		Шайба кузов. DIN 9021 M 08	5 шт
2		Шайба Гровера DIN 127 В М08, средняя серия	5 шт	4		Шайба кузов. DIN 9021 M 10	5 шт

Автомобиль без защиты



Автомобиль с защитой



Порядок установки

1. Снять штатную защиту. Установить в штатные резьбовые отверстия задние точки защиты с помощью 2-х Болтов М8х30.
2. Установить в штатные резьбовые отверстия передние точки защиты с помощью Болтов М8х30.

Компания оставляет за собой право вносить изменения в конструкцию и комплектацию продукции.
Появились вопросы по установке? Заходите на сайт: motodog.pro или звоните по номеру с сайта.

Версия инструкции от 19.02.2024 12:30:00