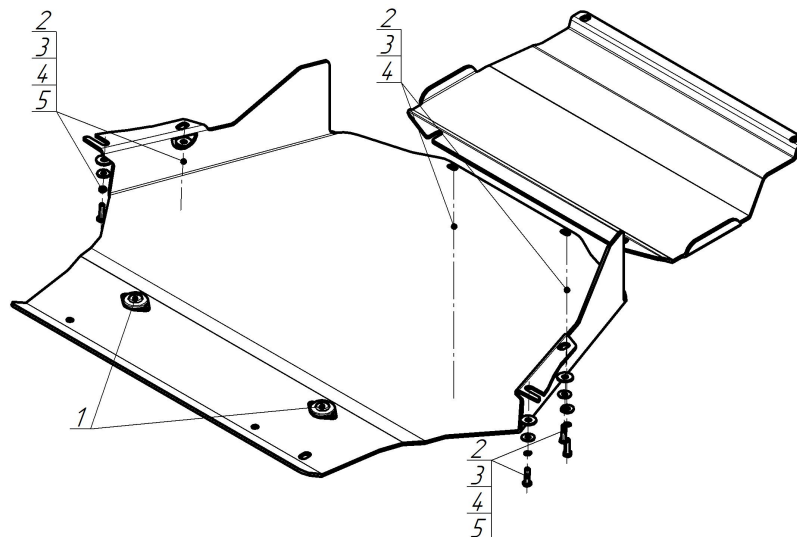


Защищаемые агрегаты: Двигатель, Коробка переключения передач






Материал защиты: 5 мм, Алюминий




Марка	Модель	Объем	Год выпуска	Марка	Модель	Объем	Год выпуска
Mitsubishi	Pajero IV	3.0, 3.2, 3.8	2006-2012	Mitsubishi	Pajero IV	3.0, 3.2, 3.8	2012-2020



Комплект крепежа

1		Демпфер	2 шт	4		Шайба кузов. DIN 9021 M 08	6 шт
2		Болт DIN 933 – 8.8 08x030	6 шт	5		Шайба кузов. DIN 9021 M 10	4 шт
3		Шайба Гровера DIN 127 B M08, средняя серия	6 шт				

Автомобиль без защиты



Автомобиль с защитой



Порядок установки

1. Снять две части пыльника. Установить к подрамнику передние точки первого щита на штатный крепеж.
2. Установить на поперечную балку задние точки крепления первого щита на штатный крепеж.
3. Установить на поперечную балку передние точки второго щита на штатный крепеж.
4. Закрепить к лонжеронам задние точки второго щита на штатный крепеж с Шайбами 10.

Компания оставляет за собой право вносить изменения в конструкцию и комплектацию продукции.
Появились вопросы по установке? Заходите на сайт: motodog.pro или звоните по номеру с сайта.

Версия инструкции от 19.02.2024 15:58:21