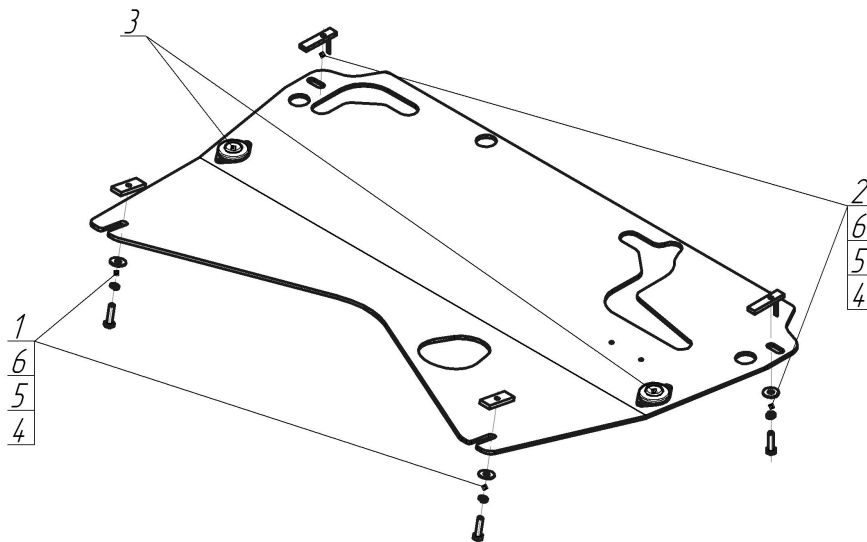


Защищаемые агрегаты: Двигатель, Коробка переключения передач

Материал защиты: 5 мм, Алюминий




Марка	Модель	Объем	Год выпуска
Nissan	Teana	2.5, 3.5	2008-2014




Комплект крепежа

1		ПР 50x20x6 M8	2 шт	4		Болт DIN 933 – 8.8 08x030	4 шт
2		ПУ 60x14x6 A20 B10 M8	2 шт	5		Шайба Гровера DIN 127 В М08, средняя серия	4 шт
3		Демпфер	2 шт	6		Шайба кузов. DIN 9021 М 08	4 шт

Автомобиль без защиты



Автомобиль с защитой



Порядок установки

1. Снять штатный пластиковый пыльник под радиатором. Установить задние точки Защиты на подрамник с помощью ПР 50x20x6 М8, Болтов М8x30, Шайб 8 и Гроверов 8.
2. Установить передние точки Защиты на подрамник с помощью ПУ 60x14x6 А20В10 М8, Болтов М8x30, Шайб 8 и Гроверов 8. Установить обратно штатный пыльник.

Компания оставляет за собой право вносить изменения в конструкцию и комплектацию продукции.
Появились вопросы по установке? Заходите на сайт: motodog.pro или звоните по номеру с сайта.

Версия инструкции от 25.03.2021 14:18:46